

2016

MEMORIA DE ACTIVIDADES DE LA POLICIA LOCAL
EJERCICIO 2016



AYUNTAMIENTO DE SALAMANCA

Policia Local



PLANTILLA Y BAJAS.

VEHÍCULOS.

La plantilla de la Policía Local de Salamanca está integrada por el jefe del Cuerpo, un mayor, cuatro inspectores, 15 subinspectores, 18 oficiales y 180 agentes operativos. Cuatro agentes alumnos se incorporan en breve tras el periodo de formación en la Escuela de Policía de Ávila. Además, 29 policías, un subinspector y un oficial desempeñan sus funciones en segunda actividad. Hay dos funcionarios de mantenimiento. Finalmente, un inspector y un policía se encuentran destinados en régimen de comisión de servicios en otros cuerpos de policía local.

Los días totales en baja por enfermedad fueron 3.071, de los cuales 2.510 lo fueron por enfermedad común y 561 por accidentes de trabajo.

Plantilla

Jefe del Cuerpo.....	1
Mayor.....	1
Inspectores.....	4
Subinspectores.....	15
Oficiales.....	18
Agentes.....	180
Agentes alumnos en Academia.....	4
Segunda actividad.....	31
Funcionarios mantenimiento.....	2
Comisión de servicios.....	2

Ausencias por accidente o enfermedad

Accidente laboral.....	561 jornadas
Enfermedad común.....	2510 jornadas

Vehículos policiales.

Por lo que a los recursos materiales se refiere, la flota de vehículos estuvo compuesta por 23 monovolúmenes, 10 turismos, dos furgones, un todo-terreno y un camión, así como 48 motocicletas. Estos vehículos policiales recorrieron en 2016 un total de 444.500 kilómetros, de los que 385.100 correspondieron a los vehículos de cuatro ruedas y 59.400 kilómetros a las motocicletas.

La flota ha sido renovada en el mes de diciembre con la incorporación de 28 nuevos vehículos policiales: 15 unidades móviles de patrullaje, siete vehículos camuflados, cinco furgones o furgonetas y un vehículo de coordinación operativa.

KM RECORRIDOS EN EL 2016

<u>MATRICULA</u>	<u>MODELO VEHICULO</u>	<u>KM recorridos en 2016</u>
2887HMD	RENAULT MASTER	6500
9218FJM	RENAULT KANGOO	3500
SA1002S	CITROEN JUMPER	4000
0680HLK	RENAULT MEGANE	9000
0681HLK	RENAULT MEGANE	6600
0684HLK	RENAULT MEGANE	10000
0685HLK	RENAULT MEGANE	7000
0687HLK	RENAULT MEGANE	12000
3183HLN	RENAULT SCENIC	17000
3185HLN	RENAULT SCENIC	18500
3187HLN	RENAULT SCENIC	22000
3328HLN	RENAULT SCENIC	20000
3433HLN	RENAULT SCENIC	17500
5214HLN	RENAULT SCENIC	22000
5215HLN	RENAULT SCENIC	21000
5220HLN	RENAULT SCENIC	17000
5224HLN	RENAULT SCENIC	22000
5932HLN	RENAULT MEGANE	13000
5936HLN	RENAULT MEGANE	10000
6746HLN	REANUTL TRAFIC	13000

6747HLN	RENAULT TRAFIC	16000
6748HLN	RENAULT TRAFIC	5000
6752HLN	REANULT TRAFIC	23000
6036GJS	MOTO PIAGGIO	1000
4755GCF	MOTO HONDA	2000
4786GCF	MOTO HONDA	2500
4806GCF	MOTO HONDA	2000
4827GCF	MOTO HONDA	2000
4839FDX	MOTO PIAGGIO	700
4855GCF	MOTO HONDA	2500
4863FDX	MOTO PIAGGIO	1000
4863GCF	MOTO HONDA	1000
4877FDX	MOTO PIAGGIO	200
4892FDX	MOTO PIAGGIO	500
4908FDX	MOTO PIAGGIO	1000
4919FDX	MOTO PIAGGIO	0
4935FDX	MOTO PIAGGIO	1000
4938GDF	MOTO HONDA	1100
4947GCF	MOTO HONDA	2800
4948FDX	MOTO PIAGGIO	0
4958FDX	MOTO PIAGGIO	700
4959GCF	MOTO HONDA	2000

4966GCF	MOTO HONDA	4000
4970GCF	MOTO HONDA	0
4973FDX	MOTO PIAGGIO	1000
4978GCF	MOTO HONDA	1100
4980FDX	MOTO PIAGGIO	1500
4984GCF	MOTO HONDA	1400
4993GCF	MOTO HONDA	2700
5000FDX	MOTO PIAGGIO	700
5004GCF	MOTO HONDA	4100
5011GCF	MOTO HONDA	1500
5013FDX	MOTO PIAGGIO	1000
5019GCF	MOTO HONDA	1500
5023FDX	MOTO PIAGGIO	1100
5028GCF	MOTO HONDA	1000
5032GCF	MOTO HONDA	1200
5036FDX	MOTO PIAGGIO	1000
5037GCF	MOTO HONDA	1000
5050FDX	MOTO PIAGGIO	1500
5090FDX	MOTO PIAGGIO	700
5098FDX	MOTO PIAGGIO	0
5120FDX	MOTO PIAGGIO	1200
5136FDX	MOTO PIAGGIO	0

5141FDX	MOTO PIAGGIO	1300
5153FDX	MOTO PIAGGIO	1300
5161FDX	MOTO PIAGGIO	300
5172FDX	MOTO PIAGGIO	0
5182FDX	MOTO PIAGGIO	1100
5201FDX	MOTO PIAGGIO	1200
5211FDX	MOTO PIAGGIO	500
2143HNN	SUZUKI JIMMY	500
2875FTX	RENAULT TRAFIC	4000
3181HLN	RENAULT MEGANE	10000
0693HLK	RENAULT MEGANE	6000
4264GTP	FIAT ULYSSE	1500
SA1131T	RENAULT MEGANE	6000
SA6928S	CITROEN ZX	0
SA0709U	RENAULT MEGANE	0
8250HFR	VOLKSWAGEN PASSAT	1500
9129GZC	CITROEN C3	18000
5937HLN	RENAULT MEGANE	15000
5934HLN	RENAULT MEGANE	7000
<u>TOTAL KM.</u>		<u>444.500 KM.</u>
	<u>KILÓMETROS EN MOTOCICLETA</u>	<u>59.400</u>
	<u>KILOMETROS EN TURISMOS</u>	<u>385.100</u>



ACCIONES FORMATIVAS

En el año 2016 se han impartido 31 acciones formativas con 455 asistentes y un total de 637 horas lectivas. A través de estas actividades docentes que han incluido cursos teórico-prácticos, jornadas técnicas, módulos de reciclaje y actualizaciones normativas, la plantilla de la Policía Local de Salamanca ha tenido a su disposición una serie de propuestas formativas y complementarias con el objetivo de consolidar la modernización del Cuerpo.

Un primer bloque de estas acciones docentes han tenido como destinatarios a todos los policías que integran la plantilla, a través de cursos o módulos de carácter genérico en materia de policía administrativa y judicial, actualizaciones normativas y legislativas, derechos fundamentales, tráfico y educación vial, aportando un impulso formativo y de perfeccionamiento de conocimientos, y actitudes.

En un segundo bloque, que ha tenido como destinatarios a los distintos integrantes de las especialidades operativas, se han abarcado temas tan diversos como la investigación de accidentes, la salud pública o la prevención del fracaso escolar, así como otros más específicamente policiales: terrorismo yihadista, violencia de género, actuaciones con menores o comunicación policial y radio equipos.

Por último los cursos relacionados con las nuevas tecnologías y las redes sociales y profesionales, el uso de desfibriladores, la lengua inglesa y las prácticas y actividades deportivas, inciden decididamente en la formación y el perfeccionamiento integrales que requiere una policía moderna al servicio de la ciudadanía.

Documento adjunto: Relación de las Acciones Formativas 2015, incluyendo fechas de celebración, número de asistentes en cada una de ellas y horas lectivas.

	Denominación actividad	Fechas	Asistentes	Horas
1	Evaluación del desempeño	10-18/02/2016	1	10
2	Curso de desfibriladores semiautomáticos renovación	16/02/2016	16	6
3	Curso de Educación Vial en el Centro Superior de Ed. Vial	18-19/02/2016	24	16
4	Curso violencia de género, Basta ya de violencia	02-3-4/03/2016	8	24
5	Curso de Policía Administrativa en Policía Local	04 y 11/03/2016	30	16
6	Curso de terrorismo Yijadista	08-10/03/2016	28	15
7	Jornadas capacitación de riesgos en TIC's y menores	14-18/03/2016	8	25
8	Curso de educación vial para policías locales	18/19/03/2016	2	10
9	Curso de investigación de accidentes en casco urbano	28/03/2016	1	8
10	Curso de investigación de accidentes en casco urbano	19/04/2016	1	8
11	Curso Cátedra Almirante Martín Granizo	20-21/04/2016	1	10
12	Curso violencia de género mujeres con discapacidad	11/05/2016	2	8
13	Curso renovación desfibriladores externos semiautomáticos	12/05/2016	1	6
14	Curso Atex 5 gestión información sobre medidas permisos	21 /04/2016	22	8
15	Curso Atex 5 gestión información sobre medidas permisos	28/04/2016	22	8
16	Actualización normativa: Leyes 39 y 40/2015	12-14/09/2016	10	10
17	Curso búsqueda de información en las nuevas tecnologías y redes sociales, redes profesionales	17-21/10/2016	8	15
18	Curso Atex 5 gestión información sobre medidas permisos	18/10/2016	40	8
19	Curso Atex 5 gestión información sobre medidas permisos	25/10/2016	40	8
20	Curso renovación desfibriladores externos semiautomáticos	25/10/2016	16	6
21	Jornadas internacionales de accidentes de tráfico	19-21/10/2016	7	18
22	Curso sobre sistema atención telefónico y radio equipos	04/11/2016	27	4
23	Curso de Agente tutor 2016	15-17/11/2016	1	18
24	Curso Derechos fundamentales, Ley 39/2015 y aves	15/11/2016	20	8
25	Curso de desfibriladores semiautomáticos	24/11/2016	8	12
26	Curso IX encuentro entre gobiernos locales: estrategias de prevención del fracaso escolar y acoso entre iguales	24-25/11/2016	1	12
27	Curso Derechos fundamentales, Ley 39/2015 y aves	25/11/2016	20	8
28	Curso conducción segura	28/29/11/2016	29	5
29	Seminario canino	13-15/12/2016	12	24
30	Curso Registra mes de diciembre	21-23/12/2016	15	3
31	Actividades deportivas atletismo	2016	25	300



OFICINA GENERAL ADMINISTRATIVA: REGISTROS

DE SALIDA Y ENTRADA. INFORMES ADMINISTRATIVOS.

NOTIFICACIONES E INFRACCIONES.

INFORMES DE TRÁFICO Y O.R.A.

En el transcurso del año 2016 la Policía Local de Salamanca despachó, a través de su Oficina General Administrativa, 20.502 oficios de salida y recibió para su tramitación posterior 8.164 de entrada. Los oficios de salida tienen su origen en actuaciones policiales que requieren comunicación a otros servicios, instituciones o particulares, mientras que los oficios de entrada comprenden cualquier tipo de escrito dirigido a la Policía Local y precisan de un procedimiento posterior redirigido a sus destinatarios respectivos.

Por tipos de documentos, de los más de veinte mil oficios de salida, casi una tercera parte de ellos, concretamente 6.299, son escritos, y a continuación se contabilizan 1.377 solicitudes genéricas, 1.296 correos electrónicos y otras 1.174 solicitudes de atestados. El resto son remisiones de actas, acuerdos, cartas, citaciones judiciales, comunicaciones, denuncias, diligencias, informes, localizaciones permanentes, notificaciones, oficios, ordenes de alejamiento, precintos, descargos y alegaciones, facturas, resoluciones y sentencias.

Los destinatarios principales son, por este orden: las áreas de Fomento y Urbanismo, Medio Ambiente, la Oficina Técnica de Denuncias y las especialidades de Policía Judicial de Tráfico, Policía Administrativa de la propia Policía Local, el Archivo municipal, la especialidad Mayor, Mujer, Menor, el servicio de Tráfico y las compañías de seguros, así como el Cuerpo Nacional de Policía y la Guardia Civil, la Fiscalía, la Jefatura Provincial de Tráfico, la Subdelegación del Gobierno y otros ayuntamientos.

Entre los más de ocho mil oficios de entrada registrados en 2016, predominan las solicitudes diversas (1.314), los escritos (1.266), los correos electrónicos (1.217), las autorizaciones (906), las solicitudes de atestados (859) y, en sucesivos números decrecientes, notificaciones, órdenes de alejamiento, citaciones judiciales, ratificaciones, inspecciones, informes, comunicaciones, oficios, resoluciones, pliegos de descargo, precintos, acuerdos, sentencias y localizaciones permanentes.

Estas entradas proceden principalmente del área municipal de Fomento y Urbanismo (1.661), las compañías de seguros (1.143), los juzgados (1.039) y en menor número la Junta de Castilla y León, el área de Medio Ambiente, la Oficina Técnica de Denuncias, la Secretaría General, el Cuerpo Nacional de Policía y la Subdelegación del Gobierno, hasta completar un total de 35 procedencias.



Y en cuanto a sus principales destinatarios dentro de la Policía Local figuran las especialidades de Policía Judicial de Tráfico y de Policía Administrativa, la propia Jefatura policial, el departamento de Movilidad y las oficinas generales de Servicios y Administrativa, por este orden.

Informes administrativos, por obras, notificaciones, infracciones

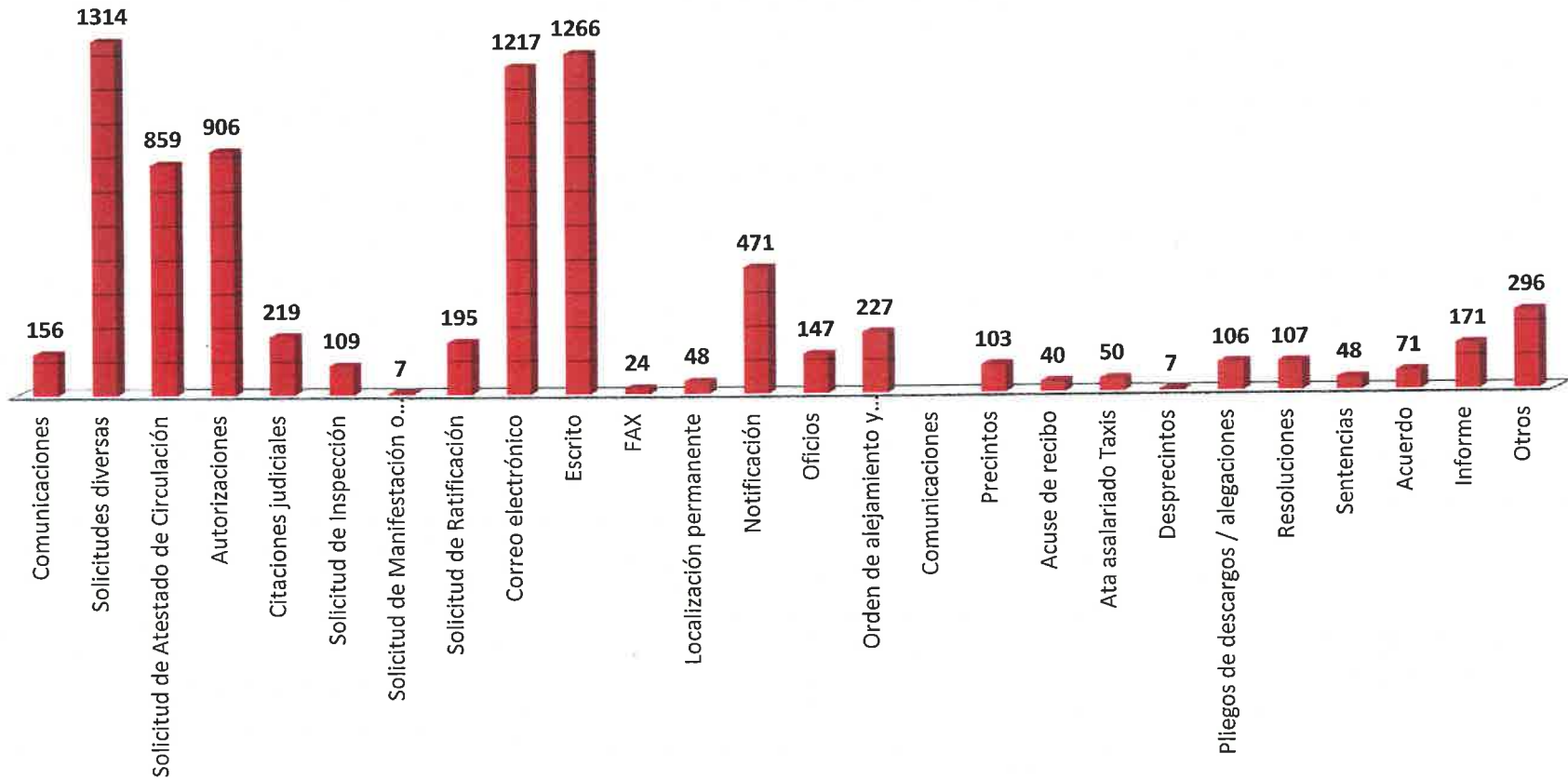
Además de las tramitaciones documentales que requieren los referidos registros de entrada y salida, la Oficina General Administrativa elaboró asimismo 2.235 informes administrativos, cursó 735 denuncias por infracciones administrativas, envió 853 notificaciones y tramitó 80 informes por inspecciones de obras.

Informes de tráfico y Ora

Los informes relacionados con el tráfico y la circulación de vehículos y, más concretamente, los informes de regulación y corrección de infracciones incluyen 700 actuaciones en 2016, así como otros 882 informes de vialidad. Los informes derivados de la Ora, fundamentalmente relacionados con la verificación de residentes, son 1.385.

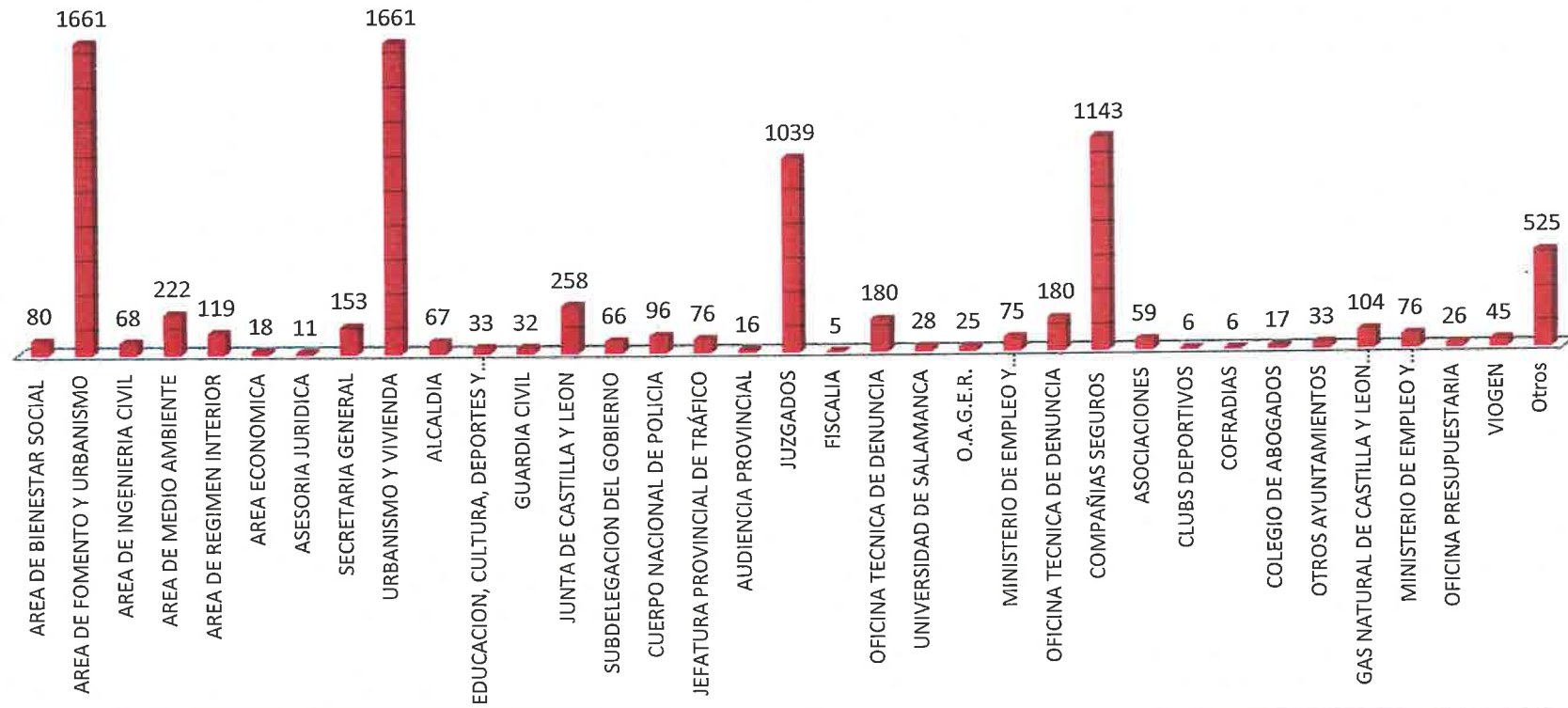
Documentos adjuntos: Registros de entrada año 2016 por tipos de documento, procedencia, destinatarios, Ayuntamiento, por días de la semana y por años. Registros de salida año 2016 por tipo de documentos, remisiones, Ayuntamiento e interno de Policía Local, por días de la semana y por años. Informes administrativos, infracciones administrativas, notificaciones e informes por obras (por barrios). Listado de regulación y corrección de infracciones en materia de tráfico (por barrios). Informes de vialidad.

**Registro de entrada
año 2016
tipo de documentos**



Total 8164

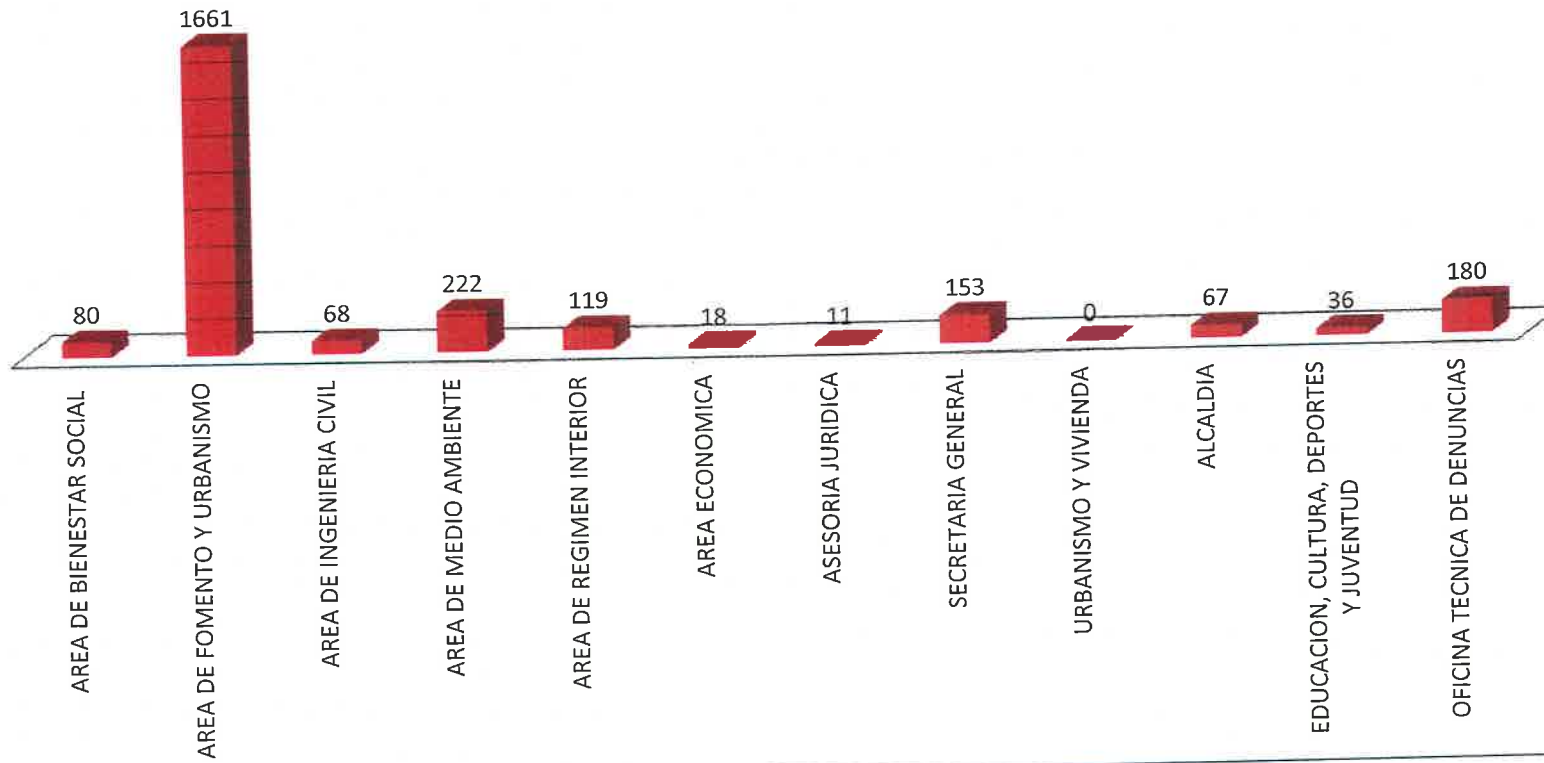
Registro de entrada año 2016 Procedencia



Total

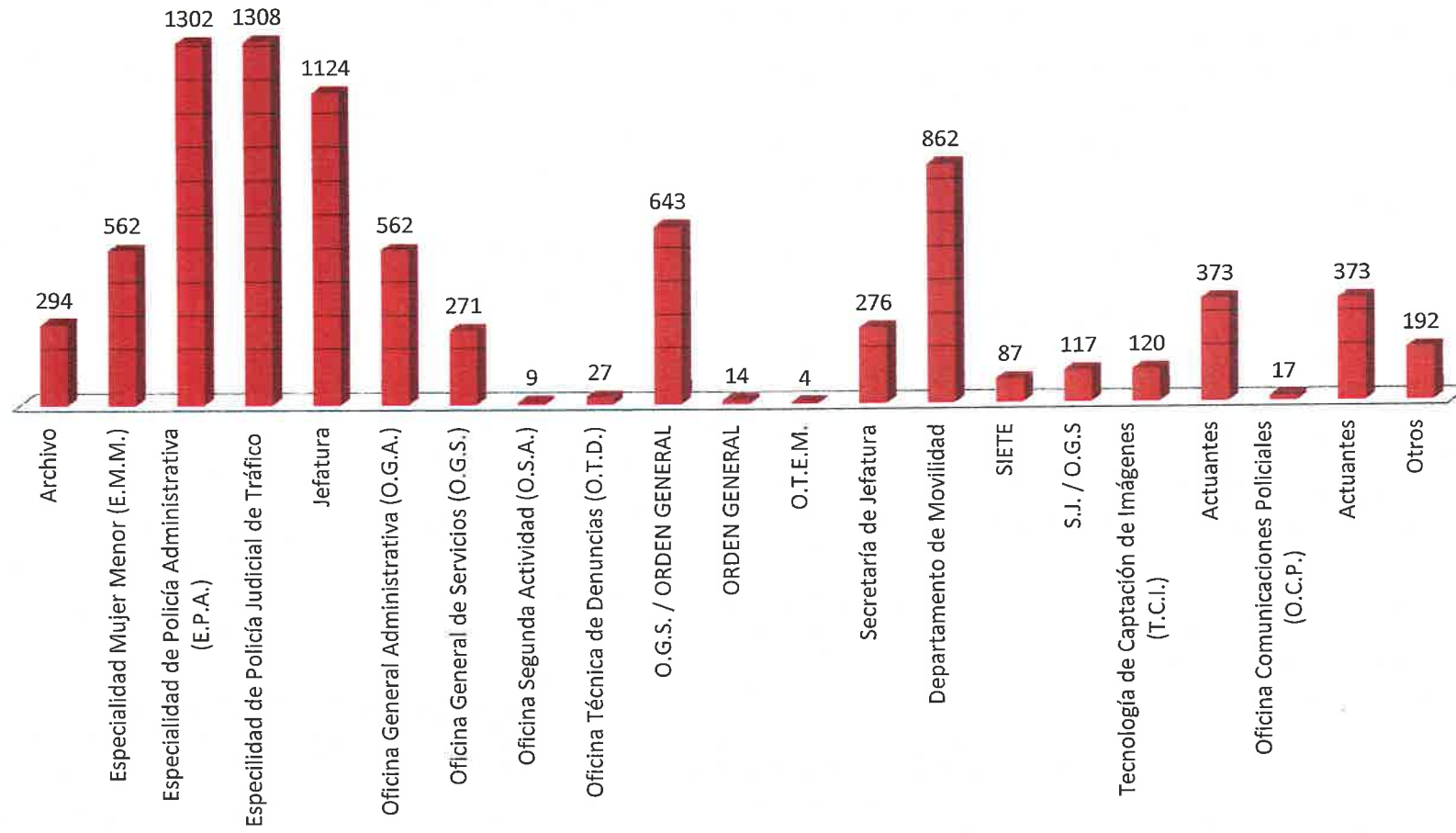
8164

**Registro de entrada
año 2016
Procedencia : Ayuntamiento**



Total 2615

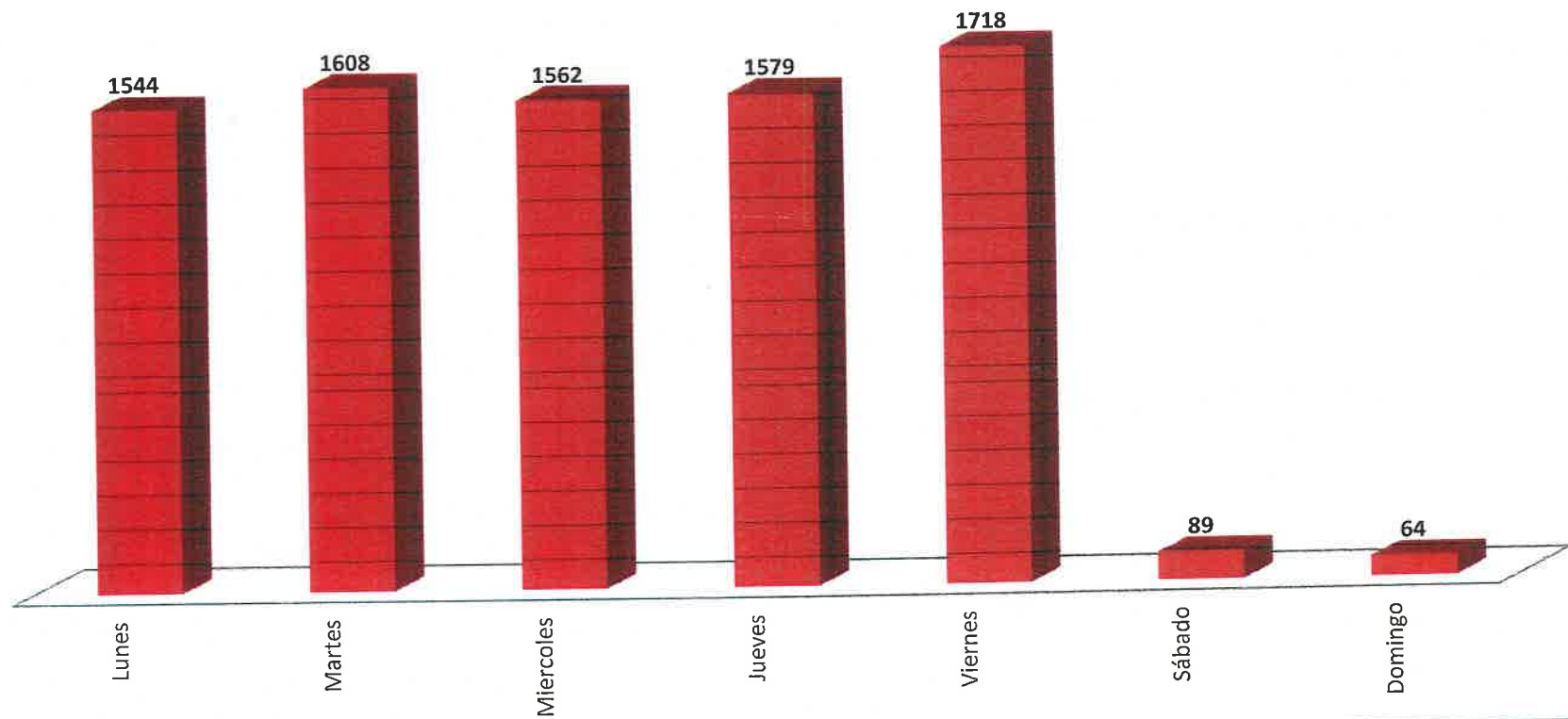
**Registro de entrada
año 2016
Destinatarios**



Total

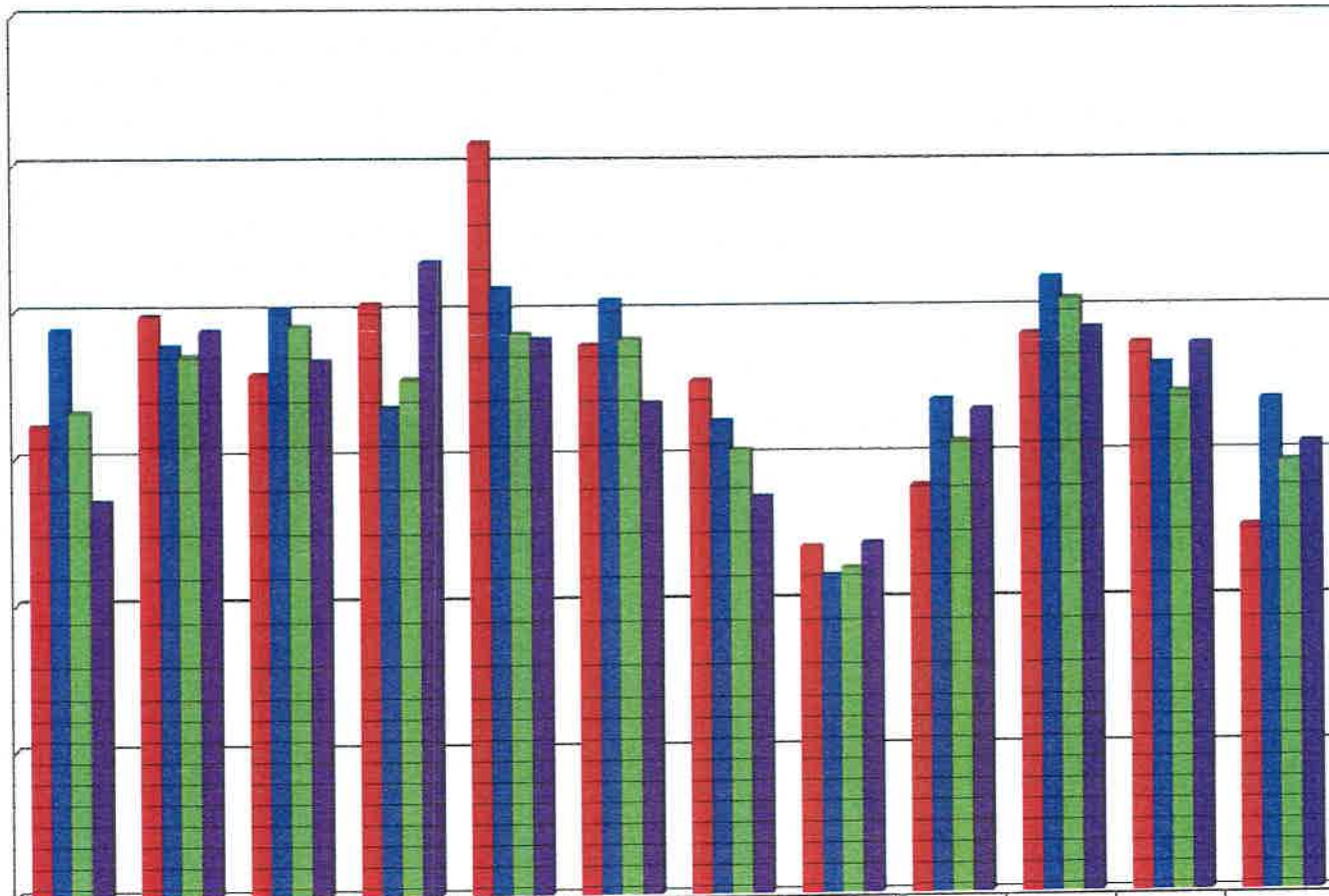
8164

**Registro de entrada
año 2016
días de la semana**



Total 8164

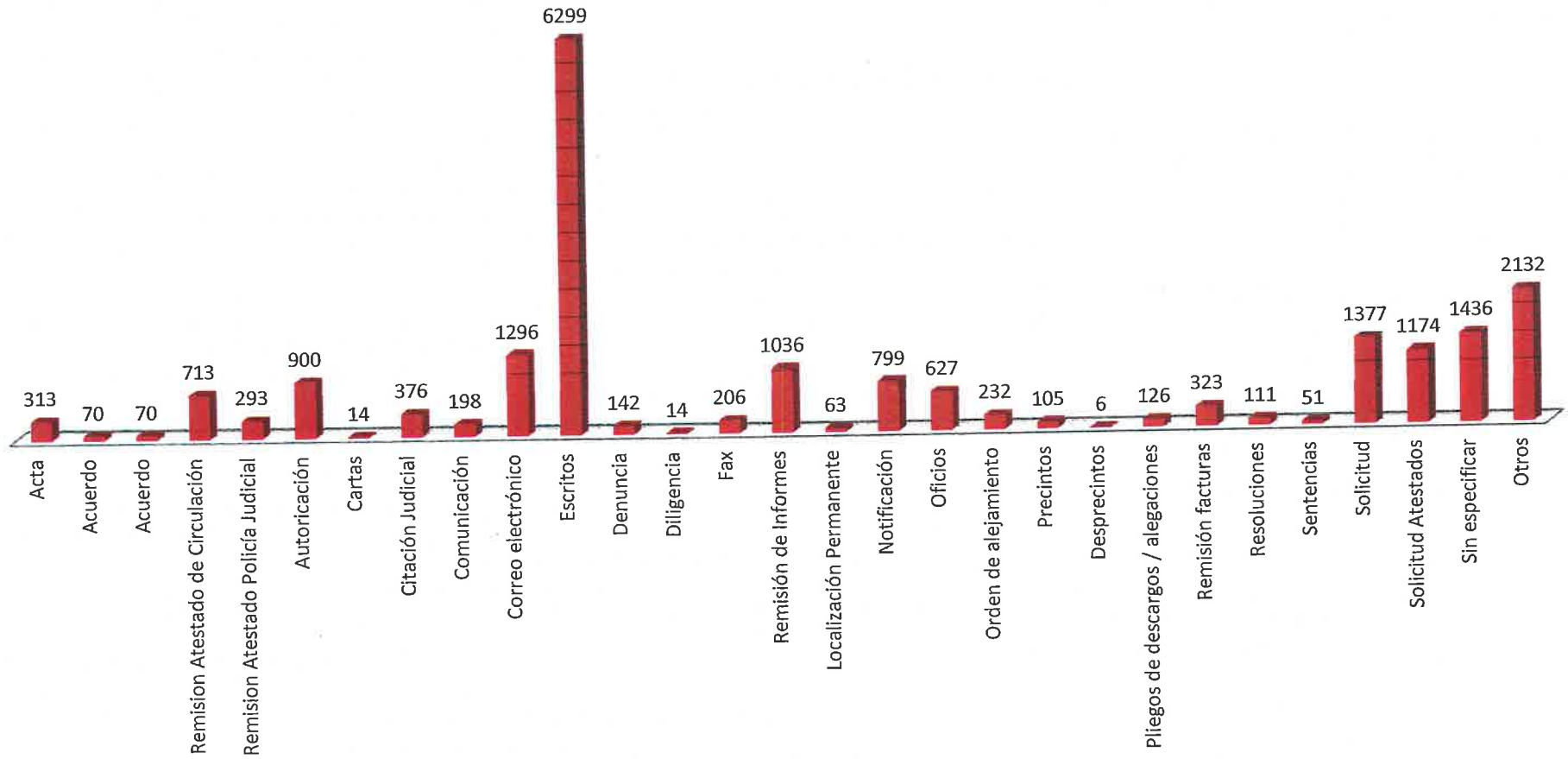
**Documentos
Registro de entrada**



■ Registro de entrada 2013: 8500	644	794	714	810	1029	753	703	475	558	766	753	501
■ Registro de entrada 2014: 8636	774	752	804	667	830	814	647	435	675	842	722	674
■ Registro de entrada 2015: 8172	662	739	779	706	768	760	608	445	619	813	685	588
■ Registro de entrada 2016: 8164	541	773	731	867	761	672	543	479	661	772	751	613

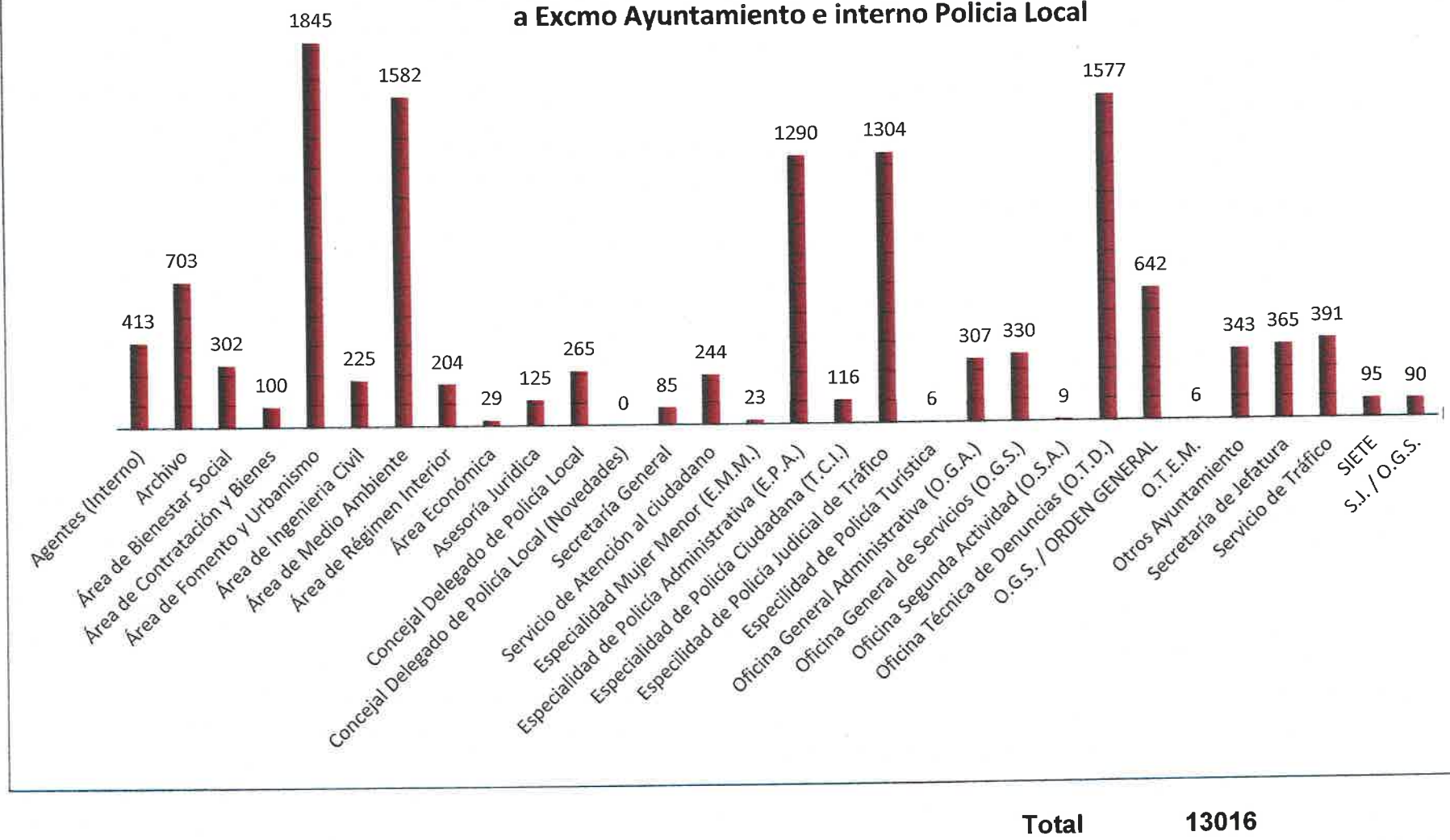
Total 8164

**Registro de salida año
2016
Tipo de documentos**

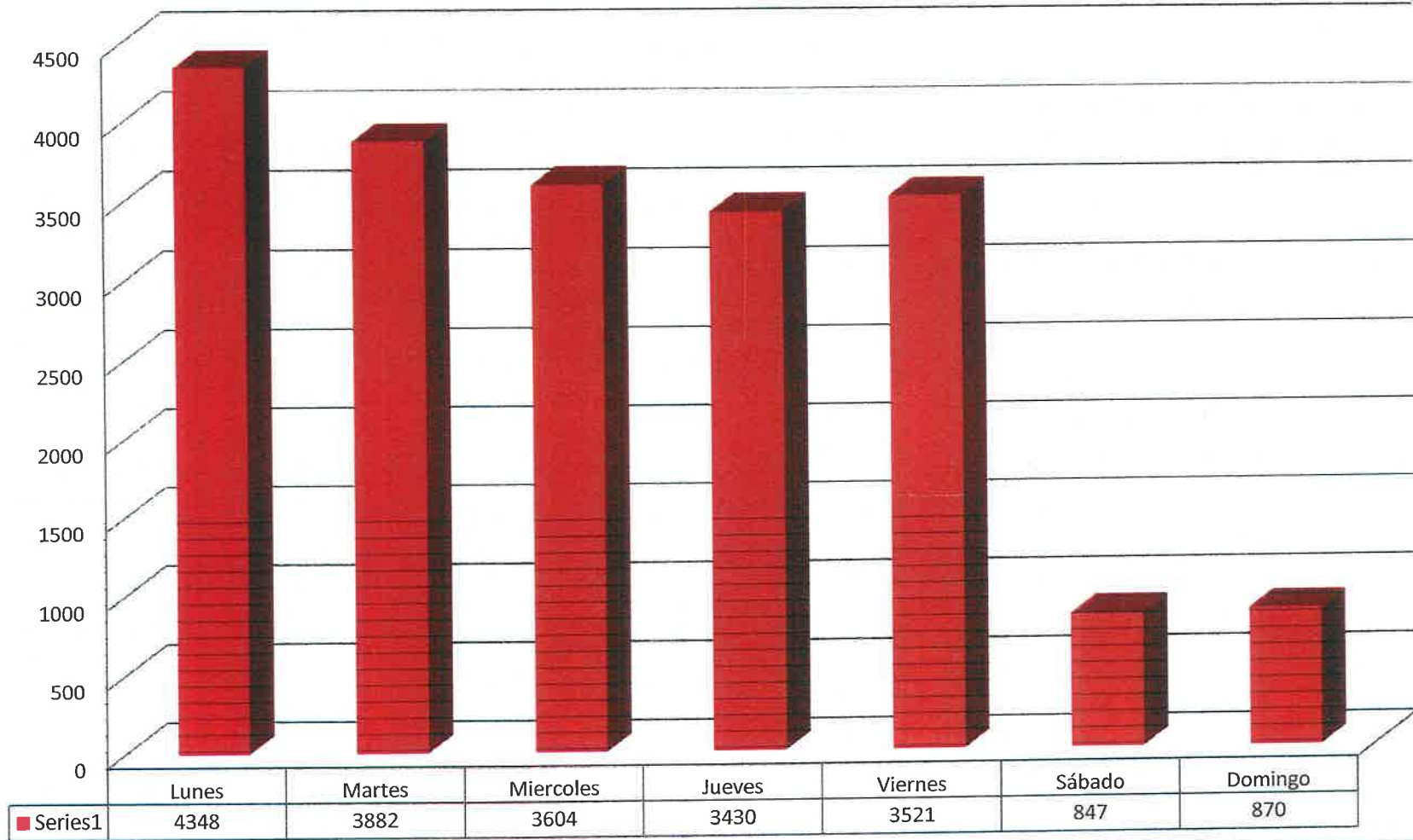


Total = 20502

Registro de Salida 2016 a Excmo Ayuntamiento e interno Policia Local

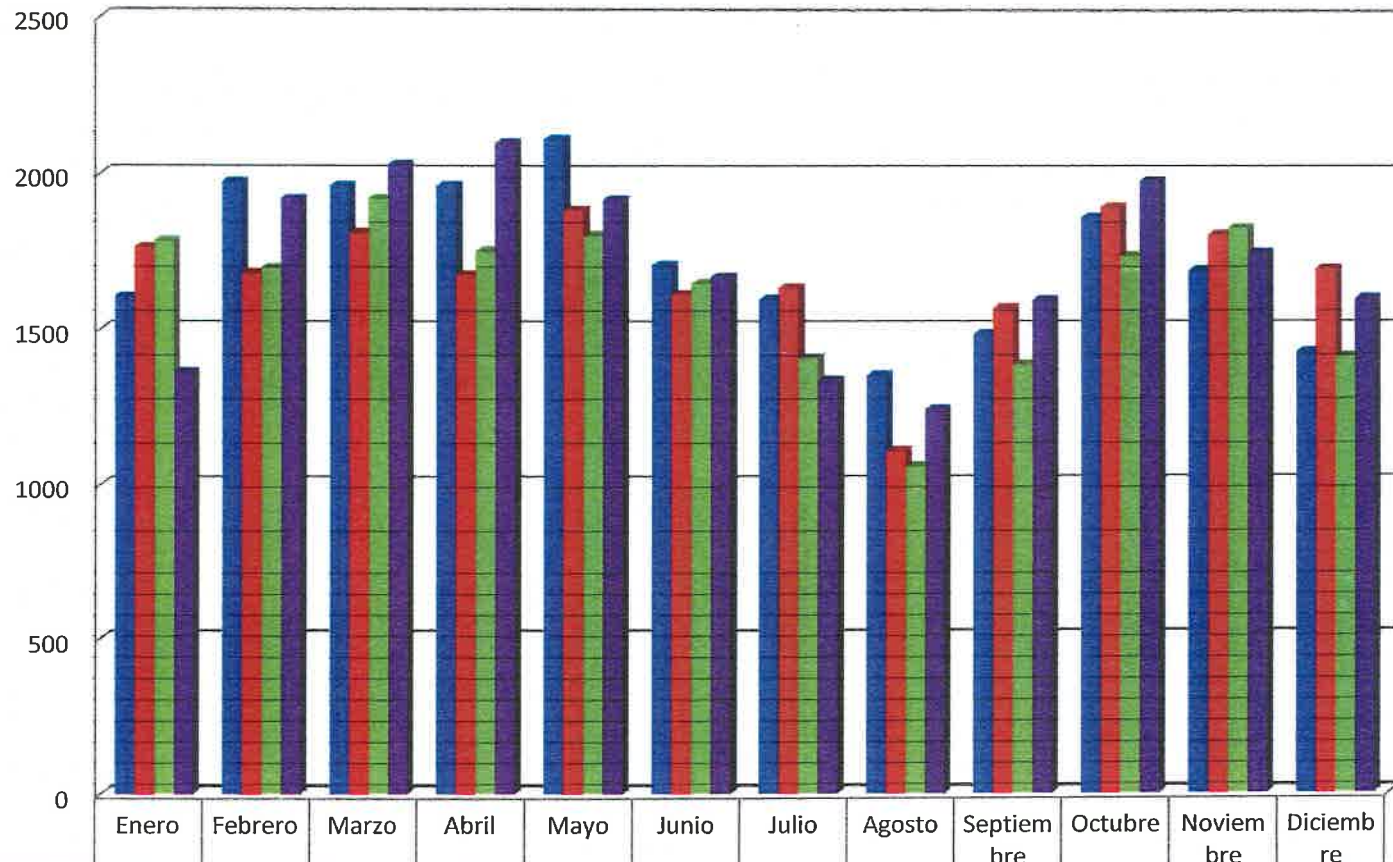


Registro de salida 2016 por días de la semana



Total 20502

Registro de salida



■ Registro de salida 2013: 20738	1607	1973	1961	1962	2110	1709	1598	1352	1485	1862	1690	1429
■ Registro de salida 2014: 20156	1767	1684	1813	1677	1886	1615	1635	1108	1570	1896	1807	1698
■ Registro de salida 2015: 19448	1785	1699	1921	1754	1804	1649	1410	1058	1389	1739	1827	1413
■ Registro de salida 2016: 20502	1365	1921	2030	2098	1917	1670	1337	1242	1595	1978	1749	1600

Informes administrativos

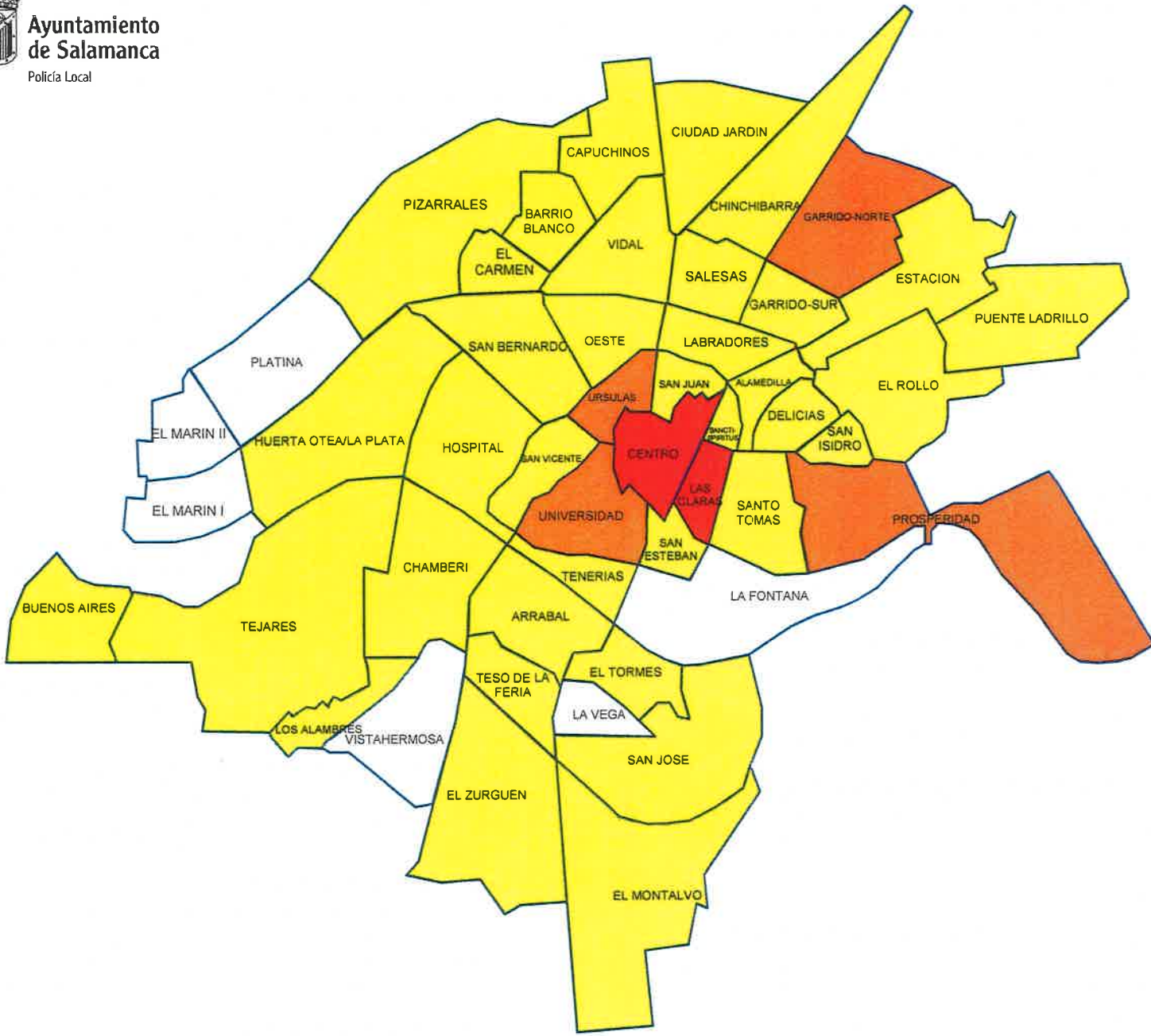
Informes administrativos

Informe sobre terrazas	178
Informe sobre publicidad	16
Informe sobre venta ambulante	16
Informe sobre escombros	27
Pliego de descargo / alegaciones	0
Informe inspeccion de establecimiento	95
Señalización (informe sobre señalizacion)	0
Informe relaciones de vecinos	8
Informe por obras	80
Informe residente O.R.A.	1385
Informe precinto / desprecinto	18
Informe afectados por actividad clasificada	23
Informe de residencia	32
Informe sobre contenedores	38
Informe averiguacion domicilios y residencias	112
Informe empadronamientos irregulares	146
Informe averiguacion de locales y establecimier	24
Informe carecer de licencia el establecimiento	9
Informe - Certificado de convivencia	1
Informe averiguacion de propietarios	24
Informe- Decreto Excmo Ayuntamiento	2
Informe averiguacion de bienes personales	1
Intervencion con indigentes / ebrios	0
	2235

Denuncias por infracciones administrativas

	n° intervenciones	%
BARRIOS		
ALAMEDILLA	2	1
ARRABAL	2	1
BARRIO BLANCO	6	2
BUENOS AIRES	1	0
CAPUCHINOS	2	1
CENTRO	302	100
CHAMBERI	2	1
CHINCHIBARRA	15	5
CIUDAD JARDIN	1	0
DELICIAS	5	2
EL CARMEN	6	2
EL MARIN I	0	0
EL MARIN II	0	0
EL MONTALVO	8	3
EL ROLLO	14	5
EL TORMES	5	2
EL ZURGUEN	3	1
ESTACION	9	3
GARRIDO-NORTE	27	9
GARRIDO-SUR	9	3
HOSPITAL	1	0
HUERTA OTEA/LA PLATA	4	1
LA PLATINA	0	0
LA FONTANA	0	0
LA VEGA	0	0
LABRADORES	22	7
LAS CLARAS	58	19
LOS ALAMBRES	1	0
OESTE	18	6
PIZARRALES	17	6
PROSPERIDAD	26	9
PUENTE LADRILLO	3	1
SALESAS	17	6
SAN BERNARDO	12	4
SAN ESTEBAN	3	1
SAN ISIDRO	2	1
SAN JOSE	11	4
SAN JUAN	12	4
SAN VICENTE	13	4
SANCTI-SPIRITUS	6	2
SANTO TOMAS	2	1
TEJARES	5	2
TENERIAS	6	2
TESO DE LA FERIA	2	1
UNIVERSIDAD	30	10
URSULAS	39	13
VIDAL	5	2
VISTAHERMOSA	0	0
ZALDESA-MERCASALAMANCA	0	0
SIN ASIGNAR BARRIOS	1	
total	735	
TOTAL BARRIOS ASIGNADOS	734	

Denuncia por infracciones administrativas Nº



ALAMEDILLA	2
ARRABAL	2
BARRIO BLANCO	6
BUENOS AIRES	1
CAPUCHINOS	2
CENTRO	33
CHAMBERI	2
CHINCHIBARRA	15
CIUDAD JARDIN	1
DELICIAS	5
EL CARMEN	6
EL MARIN I	0
EL MARIN II	0
EL MONTALVO	8
EL ROLLO	14
EL TORMES	5
EL ZURGUEN	3
ESTACION	9
GARRIDO-NORTE	27
GARRIDO-SUR	9
HOSPITAL	1
HUERTA OTEA/LA PLATA	4
PLATINA	0
LA FONTANA	0
LA VEGA	0
LABRADORES	22
LAS CLARAS	58
LOS ALAMBRES	1
OESTE	18
PIZARRALES	17
PROSPERIDAD	26
PUENTE LADRILLO	3
SALESAS	17
SAN BERNARDO	12
SAN ESTEBAN	3
SAN ISIDRO	2
SAN JOSE	11
SAN JUAN	12
SAN VICENTE	13
SANCTI-SPIRITUS	6
SANTO TOMAS	2
TEJARES	5
TENERIAS	6
TESO DE LA FERIA	2
UNIVERSIDAD	30
URSULAS	39
VIDAL	5
VISTAHERMOSA	0
ZALDESA-MERCASALAMANCA	0

Total **734**

0
entre 1 y 25
entre 26 y 50
mas de 50

Notificaciones

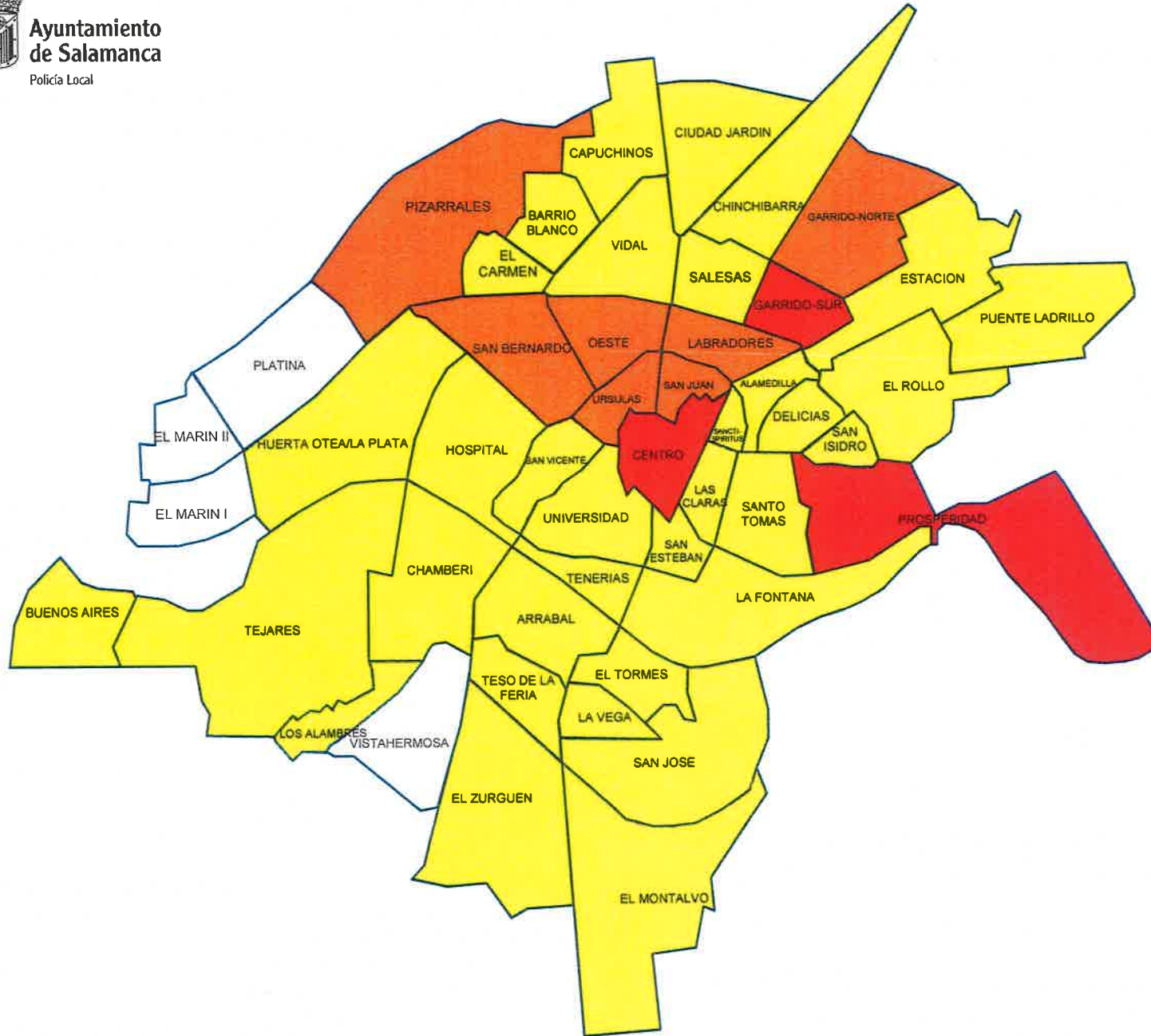
	n° intervenciones	%
BARRIOS		
ALAMEDILLA	2	1
ARRABAL	7	4
BARRIO BLANCO	9	5
BUENOS AIRES	5	3
CAPUCHINOS	8	5
CENTRO	168	100
CHAMBERI	5	3
CHINCHIBARRA	5	3
CIUDAD JARDIN	3	2
DELICIAS	6	4
EL CARMEN	4	2
EL MARIN I	0	0
EL MARIN II	0	0
EL MONTALVO	1	1
EL ROLLO	18	11
EL TORMES	7	4
EL ZURGUEN	12	7
ESTACION	16	10
GARRIDO-NORTE	32	19
GARRIDO-SUR	52	31
HOSPITAL	2	1
HUERTA OTEA/LA PLATA	3	2
LA PLATINA	0	0
LA FONTANA	5	3
LA VEGA	11	7
LABRADORES	43	26
LAS CLARAS	17	10
LOS ALAMBRES	11	7
OESTE	48	29
PIZARRALES	40	24
PROSPERIDAD	86	51
PUENTE LADRILLO	21	13
SALESAS	24	14
SAN BERNARDO	26	15
SAN ESTEBAN	2	1
SAN ISIDRO	1	1
SAN JOSE	12	7
SAN JUAN	29	17
SAN VICENTE	8	5
SANCTI-SPIRITUS	11	7
SANTO TOMAS	3	2
TEJARES	7	4
TENERIAS	2	1
TESO DE LA FERIA	3	2
UNIVERSIDAD	21	13
URSULAS	33	20
VIDAL	24	14
VISTAHERMOSA	0	0
ZALDESA-MERCASALAMANCA	0	0
SIN ASIGNAR BARRIOS	0	
total	853	
TOTAL BARRIOS ASIGNADOS	853	

Notificaciones N°



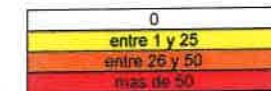
Ayuntamiento de Salamanca

Policia Local



ALAMEDILLA	2
ARRABAL	7
BARRIO BLANCO	9
BUENOS AIRES	5
CAPUCHINOS	8
CENTRO	168
CHAMBERI	5
CHINCHIBARRA	5
CIUDAD JARDIN	3
DELICIAS	6
EL CARMEN	4
EL MARIN I	0
EL MARIN II	0
EL MONTALVO	1
EL ROLLO	18
EL TORMES	7
EL ZURGUEN	12
ESTACION	16
GARRIDO-NORTE	32
GARRIDO-SUR	53
HOSPITAL	2
HUERTA OTEA/LA PLATA	3
PLATINA	0
LA FONTANA	5
LA VEGA	11
LABRADORES	43
LAS CLARAS	17
LOS ALAMBRES	11
OESTE	48
PIZARRALES	40
PROSPERIDAD	96
PUENTE LADRILLO	21
SALESAS	24
SAN BERNARDO	26
SAN ESTEBAN	2
SAN ISIDRO	1
SAN JOSE	12
SAN JUAN	29
SAN VICENTE	8
SANCTI-SPIRITUS	11
SANTO TOMAS	3
TEJARES	7
TENERIAS	2
TESO DE LA FERIA	3
UNIVERSIDAD	21
URSULAS	39
VIDAL	24
VISTAHERMOSA	0
ZALDESA-MERCASALAMANCA	0

Total 853



Informes por obras

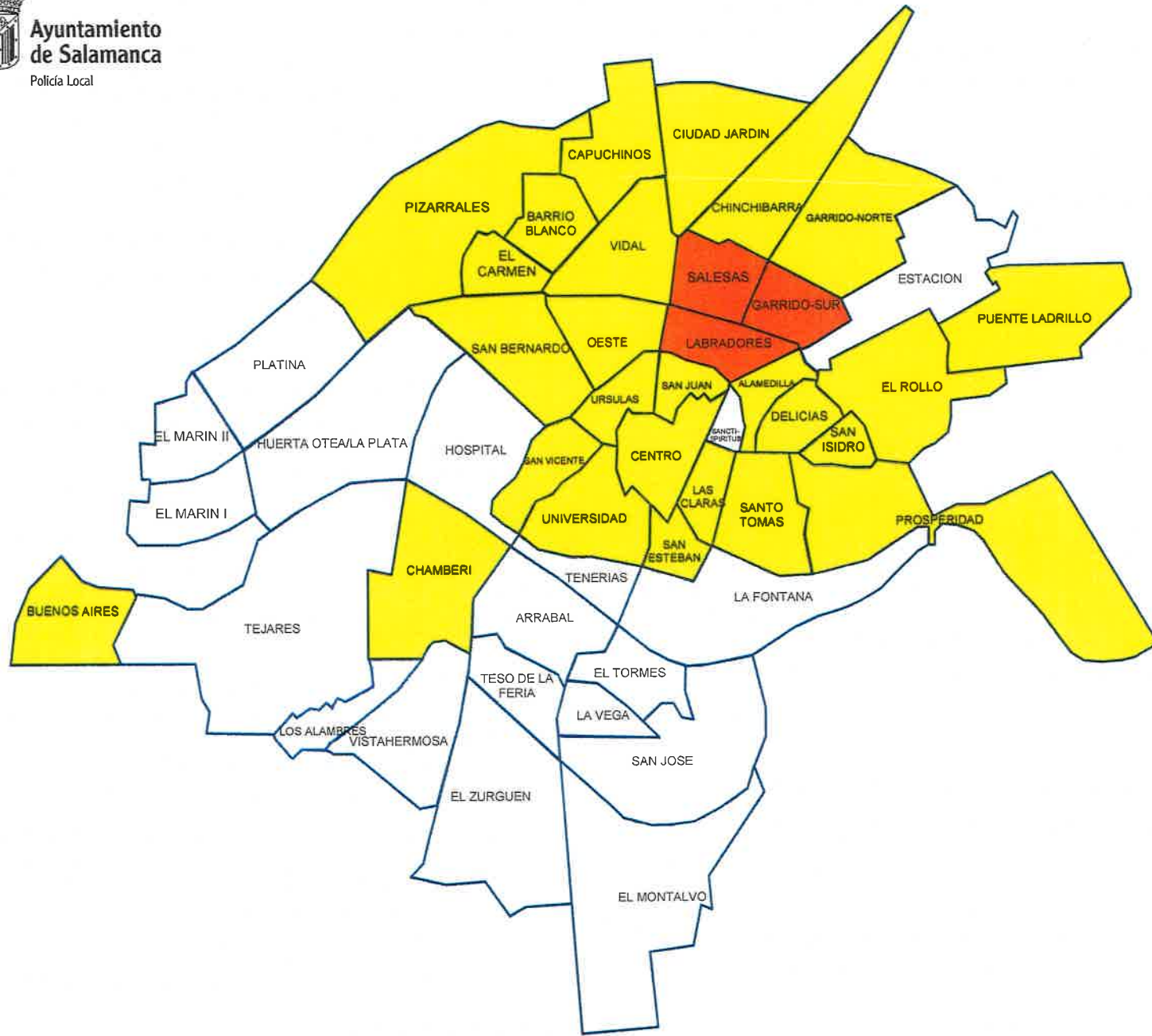
	n° intervenciones	%
BARRIOS		
ALAMEDILLA	1	14
ARRABAL	0	0
BARRIO BLANCO	1	14
BUENOS AIRES	1	14
CAPUCHINOS	3	43
CENTRO	4	57
CHAMBERI	1	14
CHINCHIBARRA	1	14
CIUDAD JARDIN	2	29
DELICIAS	2	29
EL CARMEN	1	14
EL MARIN I	0	0
EL MARIN II	0	0
EL MONTALVO	0	0
EL ROLLO	5	71
EL TORMES	0	0
EL ZURGUEN	0	0
ESTACION	0	0
GARRIDO-NORTE	3	43
GARRIDO-SUR	6	86
HOSPITAL	0	0
HUERTA OTEA/LA PLATA	0	0
LA PLATINA	0	0
LA FONTANA	0	0
LA VEGA	0	0
LABRADORES	7	100
LAS CLARAS	4	57
LOS ALAMBRES	0	0
OESTE	5	71
PIZARRALES	5	71
PROSPERIDAD	3	43
PUENTE LADRILLO	4	57
SAESAS	6	86
SAN BERNARDO	1	14
SAN ESTEBAN	1	14
SAN ISIDRO	1	14
SAN JOSE	0	0
SAN JUAN	3	43
SAN VICENTE	1	14
SANCTI-SPIRITUS	0	0
SANTO TOMAS	1	14
TEJARES	0	0
TENERIAS	0	0
TESO DE LA FERIA	0	0
UNIVERSIDAD	1	14
URSULAS	2	29
VIDAL	4	57
VISTAHERMOSA	0	0
ZALDESA-MERCASALAMANCA	0	0
SIN ASIGNAR BARRIOS	0	
total	80	
TOTAL BARRIOS ASIGNADOS	80	

Informes por obras N°



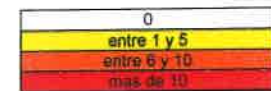
Ayuntamiento de Salamanca

Policia Local



ALAMEDILLA	1
ARRABAL	0
BARRIO BLANCO	1
BUENOS AIRES	1
CAPUCHINOS	3
CENTRO	4
CHAMBERI	1
CHINCHIBARRA	1
CIUDAD JARDIN	2
DELICIAS	2
EL CARMEN	1
EL MARIN I	0
EL MARIN II	0
EL MONTALVO	0
EL ROLLO	5
EL TORMES	0
EL ZURGUEN	0
ESTACION	0
GARRIDO-NORTE	3
GARRIDO-SUR	5
HOSPITAL	0
HUERTA OTEA/LA PLATA	0
PLATINA	0
LA FONTANA	0
LA VEGA	0
LABRADORES	7
LAS CLARAS	4
LOS ALAMBRES	0
OESTE	5
PIZARRALES	5
PROSPERIDAD	3
PUENTE LADRILLO	4
SALESAS	6
SAN BERNARDO	1
SAN ESTEBAN	1
SAN ISIDRO	1
SAN JOSE	0
SAN JUAN	3
SAN VICENTE	1
SANCTI-SPIRITUS	0
SANTO TOMAS	1
TEJARES	0
TENERIAS	0
TESO DE LA FERIA	0
UNIVERSIDAD	1
URSULAS	2
VIDAL	4
VISTAHERMOSA	0
ZALDESA-MERCASALAMANCA	0

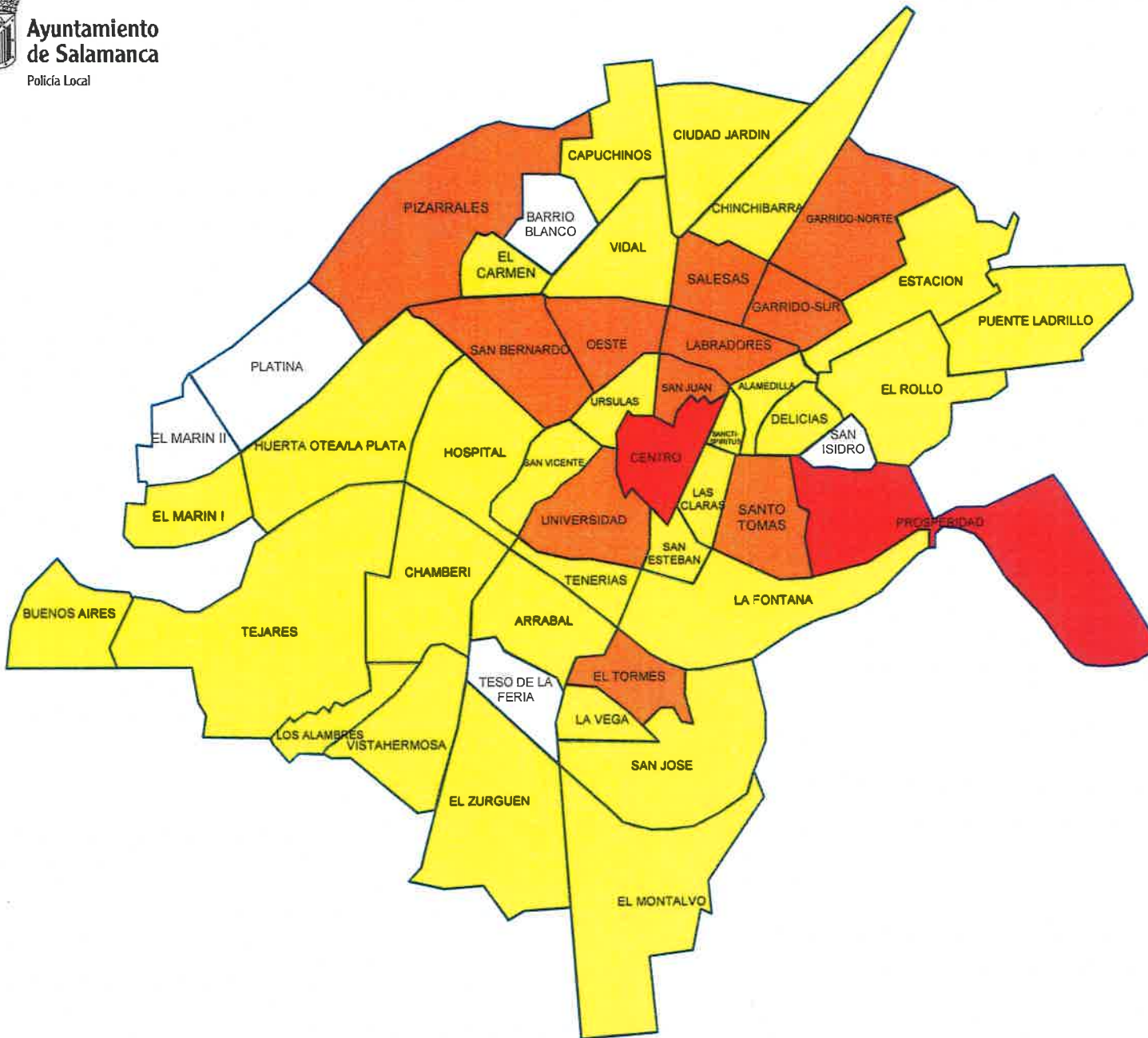
Total 80



Tráfico: informe/regulación/corrección infracciones

	Nº intervenciones	%
BARRIOS		
ALAMEDILLA	9	13
ARRABAL	5	7
BARRIO BLANCO	0	0
BUENOS AIRES	4	6
CAPUCHINOS	2	3
CENTRO	67	99
CHAMBERI	3	4
CHINCHIBARRA	20	29
CIUDAD JARDIN	1	1
DELICIAS	9	13
EL CARMEN	1	1
EL MARIN I	1	1
EL MARIN II	0	0
EL MONTALVO	4	6
EL ROLLO	11	16
EL TORMES	47	69
EL ZURGUEN	4	6
ESTACION	7	10
GARRIDO-NORTE	28	41
GARRIDO-SUR	48	71
HOSPITAL	10	15
HUERTA OTEA/LA PLATA	2	3
LA PLATINA	0	0
LA FONTANA	3	4
LA VEGA	3	4
LABRADORES	35	51
LAS CLARAS	11	16
LOS ALAMBRES	3	4
OESTE	38	56
PIZARRALES	26	38
PROSPERIDAD	68	100
PUENTE LADRILLO	14	21
SALESAS	28	41
SAN BERNARDO	28	41
SAN ESTEBAN	3	4
SAN ISIDRO	0	0
SAN JOSE	14	21
SAN JUAN	28	41
SAN VICENTE	21	31
SANCTI-SPIRITUS	3	4
SANTO TOMAS	26	38
TEJARES	7	10
TENERIAS	5	7
TESO DE LA FERIA	0	0
UNIVERSIDAD	29	43
URSULAS	12	18
VIDAL	7	10
VISTAHERMOSA	4	6
ZALDESA-MERCASALAMANCA	1	1
SIN ASIGNAR BARRIOS	0	
total	700	
TOTAL BARRIOS ASIGNADOS	700	

Tráfico: informe/regulación/corrección infracciones N°



ALAMEDILLA	9
ARRABAL	5
BARRIO BLANCO	0
BUENOS AIRES	4
CAPUCHINOS	2
CENTRO	57
CHAMBERI	3
CHINCHIBARRA	20
CIUDAD JARDIN	1
DELICIAS	9
EL CARMEN	1
EL MARIN I	1
EL MARIN II	0
EL MONTALVO	4
EL ROLLO	11
EL TORMES	57
EL ZURGUEN	4
ESTACION	7
GARRIDO-NORTE	28
GARRIDO-SUR	48
HOSPITAL	10
HUERTA OTEA/LA PLATA	2
PLATINA	0
LA FONTANA	3
LA VEGA	3
LABRADORES	35
LAS CLARAS	11
LOS ALAMBRES	3
OESTE	38
PIZARRALES	26
PROSPERIDAD	50
PUENTE LADRILLO	14
SALESAS	28
SAN BERNARDO	28
SAN ESTEBAN	3
SAN ISIDRO	0
SAN JOSE	14
SAN JUAN	28
SAN VICENTE	21
SANCTI-SPIRITUS	3
SANTO TOMAS	26
TEJARES	7
TENERIAS	5
TESO DE LA FERIA	0
UNIVERSIDAD	29
URSULAS	12
VIDAL	7
VISTAHERMOSA	4
ZALDESA-MERCASALAMANCA	1

Total **700**

0
entre 1 y 25
entre 26 y 50
mas de 50



Informes de Vialidad realizados

Año: 2016

Tipo	
Actividades en la Vía Pública	329
Actividades varias	71
Actos Extraordinarios	9
Actos festivos	37
Actos religiosos	36
Concentración	115
Contenedores	1
Manifestacion	15
Ocupación Via Pública	199
Pruebas deportivas	58
Publicidad	6
Salubridad Edificaciones /	1
Venta Ambulante	5
Total	882



INTERVENCIONES Y SERVICIOS ESPECIALES.
INCIDENTES SANITARIOS.
DAÑOS MATERIALES. COLABORACIÓN CON EL S.E.I.
ACTOS Y ACONTECIMIENTOS.

Las distintas actuaciones y competencias de la Policía Local de Salamanca se plasman en un extenso abanico de intervenciones y en una amplia serie de servicios especiales, que se configuran como uno de los apartados de gestión más significativos. Todos estos servicios e intervenciones se traducen en acciones muy diversas, muchas de ellas de carácter humanitario.

Incidentes sanitarios

En 2016, los policías locales intervinieron directamente en la resolución de 872 incidentes, sanitarios en mayor medida, entre ellos el traslado de personas enfermas o accidentadas, la prestación de primeros auxilios, la localización de personas extraviadas, los fallecimientos súbitos en domicilios o en la vía pública, o los intentos abortados de suicidio.

Una parte importante de estos incidentes, en concreto 147 casos, tuvieron lugar en el centro de la ciudad y a continuación figuran los barrios de Garrido sur (59 incidentes), Oeste (54), Labradores (49), Garrido Norte (44), las Úrsulas (41), San Juan (38) y San Bernardo (33).

Daños materiales. Colaboración con el S.E.I.

Las actuaciones en la vía pública referidas a daños, averías y desperfectos, arroja un total de 872 intervenciones en 2016; de ellas, 98 se circunscribieron a la zona de Prosperidad, 89 en la zona centro, 52 en Universidad, 46 en Labradores y 37 en el barrio del Oeste.

Los daños materiales en el mobiliario urbano y en parques y jardines, requirieron de 89 actuaciones policiales, la mayor parte de ellas por la comisión de actos vandálicos, y las caídas de diversos objetos a la vía pública precisaron de 104 intervenciones.

La colaboración con el Servicio de Extinción de Incendios se concretó en 266 intervenciones, de las cuales 130, casi la mitad, fueron por incendios propiamente dichos. El centro de la ciudad y los barrios de San Bernardo, Salesas y Oeste se sitúan en los primeros lugares por este tipo de intervenciones.



Eventos, actos y acontecimientos

En cuanto a la participación en el desarrollo de actos y acontecimientos destacan especialmente los eventos festivos, culturales, políticos y sociales –incluidas las concentraciones y manifestaciones– con un total de 985 actuaciones, 328 de ellas en la zona centro y 123 en el entorno universitario. A continuación, los actos de carácter deportivo, con 94 operativos, en su mayor parte por la celebración de carreras populares que determinan complejas regulaciones de tráfico y la movilización de un número importante de efectivos, y los de tipo religioso, que precisaron el despliegue de los efectivos policiales en 93 ocasiones.

Se efectuaron 157 acompañamientos de protección a vehículos por distintos motivos: de seguridad y escoltas, oficiales, transportes especiales o sanitarios.

Ferias y fiestas: 900 órdenes de servicio y 1.500 intervenciones

Solamente durante las pasadas Ferias y Fiestas de septiembre la Policía Local de Salamanca llevó a cabo más de mil quinientas intervenciones –exactamente 1.503– dando respuesta a los avisos e indicaciones de la ciudadanía, por un lado, y al cumplimiento y verificación de otras 905 órdenes de servicio y planificaciones previstas con antelación, muchas de ellas relacionadas con las diferentes actividades festivas programadas.

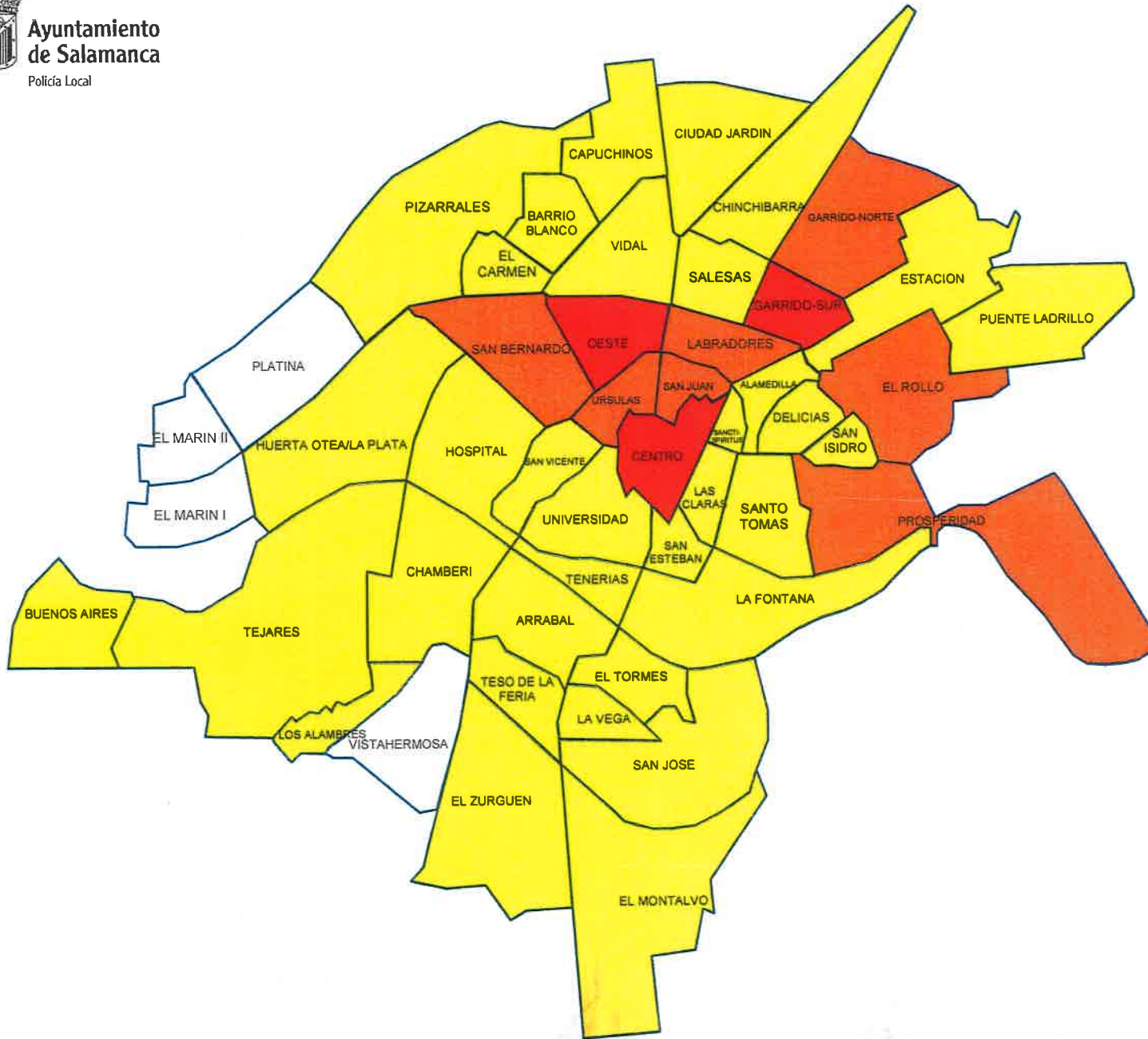
El resumen numérico de las 1.503 intervenciones efectuadas entre los días 3 y 25 de septiembre arroja, entre otras, las siguientes cifras: eventos festivos, culturales o religiosos, 174; incidentes sanitarios, 71; controles preventivos de alcoholemia, velocidad, documentación, 57; denuncias por infracciones administrativas, 45; acompañamiento de menores, 45; con animales, 40; presencias preventivas, 37; consumo de alcohol-drogas vía pública y menores, 35; en el mercadillo, 34; informes de tráfico, 32; colaboración con el servicio de extinción de incendios, 28; por ruidos, 24; accidentes y denuncias de circulación, 23; controles de establecimientos públicos, 21; por amenazas y agresiones, 16, y actos vandálicos y daños en espacios públicos, 12 intervenciones, entre las más significativas.

Documentos adjuntos: Incidentes sanitarios. Daños, averías y desperfectos. Daños materiales en mobiliario urbano. Caída de objetos. Colaboración con el S.E.I. Eventos lúdicos, festivos, culturales y manifestaciones. Eventos deportivos. Eventos religiosos. Acompañamiento de vehículos.

Incidentes Sanitarios

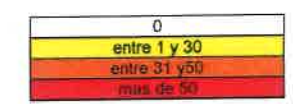
	Nº	%
BARRIOS		
ALAMEDILLA	10	7
ARRABAL	6	4
BARRIO BLANCO	3	2
BUENOS AIRES	4	3
CAPUCHINOS	14	10
CENTRO	147	100
CHAMBERI	3	2
CHINCHIBARRA	23	16
CIUDAD JARDIN	3	2
DELICIAS	18	12
EL CARMEN	9	6
EL MARIN I	0	0
EL MARIN II	0	0
EL MONTALVO	1	1
EL ROLLO	33	22
EL TORMES	5	3
EL ZURGUEN	7	5
ESTACION	21	14
GARRIDO-NORTE	44	30
GARRIDO-SUR	59	40
HOSPITAL	9	6
HUERTA OTEA/LA PLATA	24	16
LA PLATINA	0	0
LA FONTANA	5	3
LA VEGA	5	3
LABRADORES	49	33
LAS CLARAS	25	17
LOS ALAMBRES	1	1
OESTE	54	37
PIZARRALES	27	18
PROSPERIDAD	32	22
PUENTE LADRILLO	10	7
SALESAS	17	12
SAN BERNARDO	33	22
SAN ESTEBAN	5	3
SAN ISIDRO	4	3
SAN JOSE	14	10
SAN JUAN	38	26
SAN VICENTE	11	7
SANCTI-SPIRITUS	2	1
SANTO TOMAS	5	3
TEJARES	13	9
TENERIAS	13	9
TESO DE LA FERIA	1	1
UNIVERSIDAD	25	17
URSULAS	41	28
VIDAL	13	9
VISTAHERMOSA	0	0
ZALDESA-MERCASALAMANCA	0	0
SIN ASIGNAR BARRIOS	0	
total	886	
TOTAL BARRIOS ASIGNADOS	886	

Incidentes Sanitarios Nº



ALAMEDILLA	10
ARRABAL	6
BARRIO BLANCO	3
BUENOS AIRES	4
CAPUCHINOS	14
CENTRO	14
CHAMBERI	3
CHINCHIBARRA	23
CIUDAD JARDIN	3
DELICIAS	18
EL CARMEN	9
EL MARIN I	0
EL MARIN II	0
EL MONTALVO	1
EL ROLLO	35
EL TORMES	5
EL ZURGUEN	7
ESTACION	21
GARRIDO-NORTE	44
GARRIDO-SUR	59
HOSPITAL	9
HUERTA OTEA/LA PLATA	24
PLATINA	0
LA FONTANA	5
LA VEGA	5
LABRADORES	49
LAS CLARAS	25
LOS ALAMBRES	1
OESTE	54
PIZARRALES	27
PROSPERIDAD	32
PUENTE LADRILLO	10
SALESAS	17
SAN BERNARDO	35
SAN ESTEBAN	5
SAN ISIDRO	4
SAN JOSE	14
SAN JUAN	38
SAN VICENTE	11
SANCTI-SPIRITUS	2
SANTO TOMAS	5
TEJARES	13
TENERIAS	13
TESO DE LA FERIA	1
UNIVERSIDAD	25
URSULAS	41
VIDAL	13
VISTAHERMOSA	0
ZALDESA-MERCASALAMANCA	0

Total 886



Daños / Averías / Desperfectos

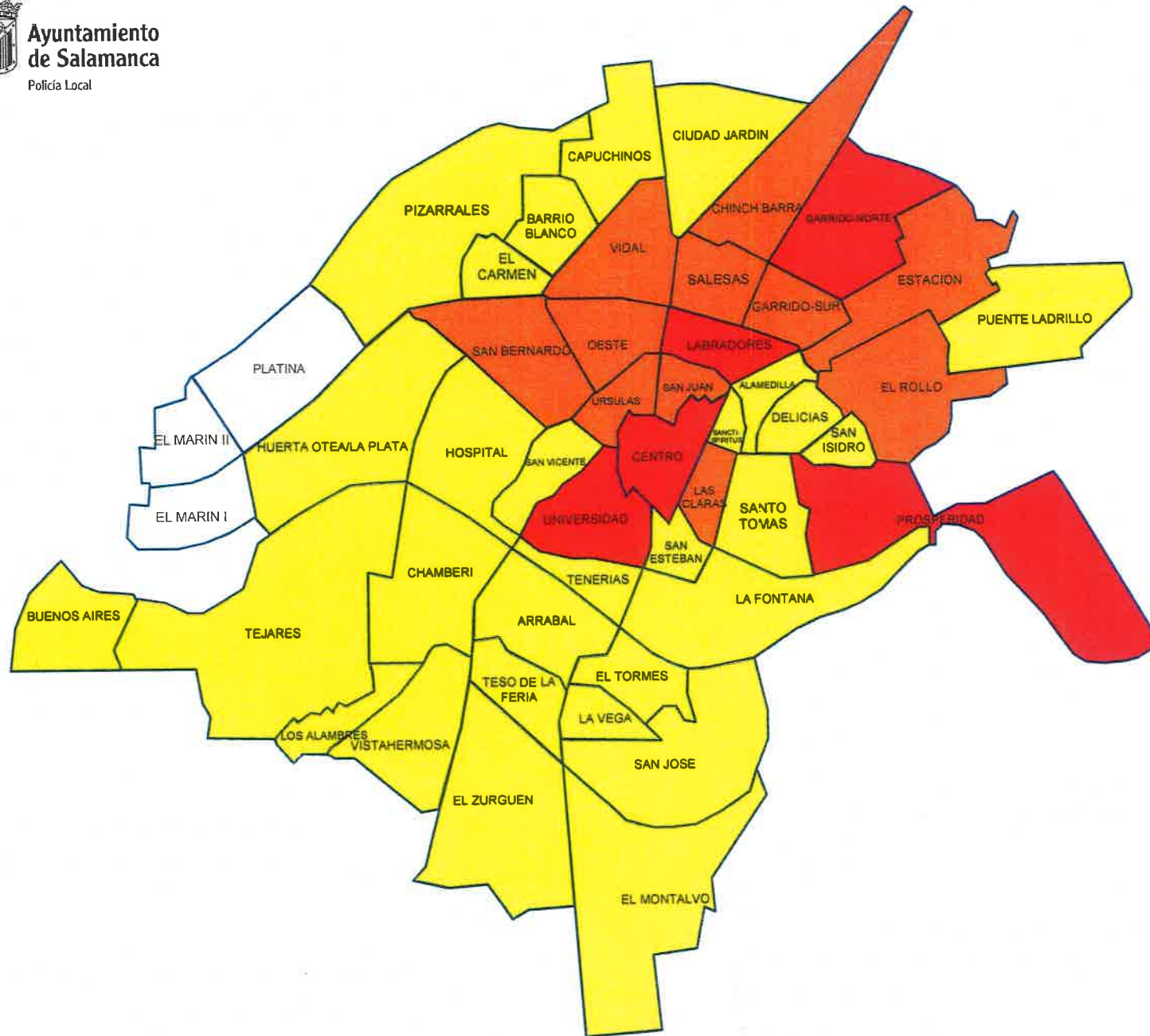
	N°	%
BARRIOS		
ALAMEDILLA	10	10
ARRABAL	10	10
BARRIO BLANCO	7	7
BUENOS AIRES	6	6
CAPUCHINOS	5	5
CENTRO	89	91
CHAMBERI	8	8
CHINCHIBARRA	32	33
CIUDAD JARDIN	11	11
DELICIAS	11	11
EL CARMEN	6	6
EL MARIN I	0	0
EL MARIN II	0	0
EL MONTALVO	4	4
EL ROLLO	27	28
EL TORMES	3	3
EL ZURGUEN	9	9
ESTACION	25	26
GARRIDO-NORTE	45	46
GARRIDO-SUR	23	23
HOSPITAL	12	12
HUERTA OTEA/LA PLATA	10	10
LA PLATINA	0	0
LA FONTANA	5	5
LA VEGA	4	4
LABRADORES	46	47
LAS CLARAS	28	29
LOS ALAMBRES	4	4
OESTE	37	38
PIZARRALES	15	15
PROSPERIDAD	98	100
PUENTE LADRILLO	13	13
SALESAS	21	21
SAN BERNARDO	28	29
SAN ESTEBAN	10	10
SAN ISIDRO	7	7
SAN JOSE	9	9
SAN JUAN	22	22
SAN VICENTE	14	14
SANCTI-SPIRITUS	6	6
SANTO TOMAS	10	10
TEJARES	16	16
TENERIAS	17	17
TESO DE LA FERIA	4	4
UNIVERSIDAD	51	52
URSULAS	23	23
VIDAL	28	29
VISTAHERMOSA	2	2
ZALDESA-MERCASALAMANCA	1	1
SIN ASIGNAR BARRIOS	0	
total	872	
TOTAL BARRIOS ASIGNADOS	872	

Daños / Averías / Desperfectos N°



Ayuntamiento de Salamanca

Policia Local



ALAMEDILLA	10
ARRABAL	10
BARRIO BLANCO	7
BUENOS AIRES	6
CAPUCHINOS	5
CENTRO	8
CHAMBERI	8
CHINCHIBARRA	32
CIUDAD JARDIN	11
DELICIAS	11
EL CARMEN	6
EL MARIN I	0
EL MARIN II	0
EL MONTALVO	4
EL ROLLO	27
EL TORMES	3
EL ZURGUEN	9
ESTACION	29
GARRIDO-NORTE	45
GARRIDO-SUR	23
HOSPITAL	12
HUERTA OTEA/LA PLATA	10
PLATINA	0
LA FONTANA	5
LA VEGA	4
LABRADORES	48
LAS CLARAS	28
LOS ALAMBRES	4
OESTE	37
PIZARRALES	15
PROSPERIDAD	05
PUENTE LADRILLO	13
SALESAS	21
SAN BERNARDO	28
SAN ESTEBAN	10
SAN ISIDRO	7
SAN JOSE	9
SAN JUAN	22
SAN VICENTE	14
SANCTI-SPIRITUS	6
SANTO TOMAS	10
TEJARES	18
TENERIAS	17
TESO DE LA FERIA	4
UNIVERSIDAD	53
URSULAS	23
VIDAL	28
VISTAHERMOSA	2
ZALDESA-MERCASALAMANCA	1

Total asignados a barrios **872**

0
entre 1 y 10
entre 21 Y 40
mas de 40

Daños materiales en mobiliario urbano

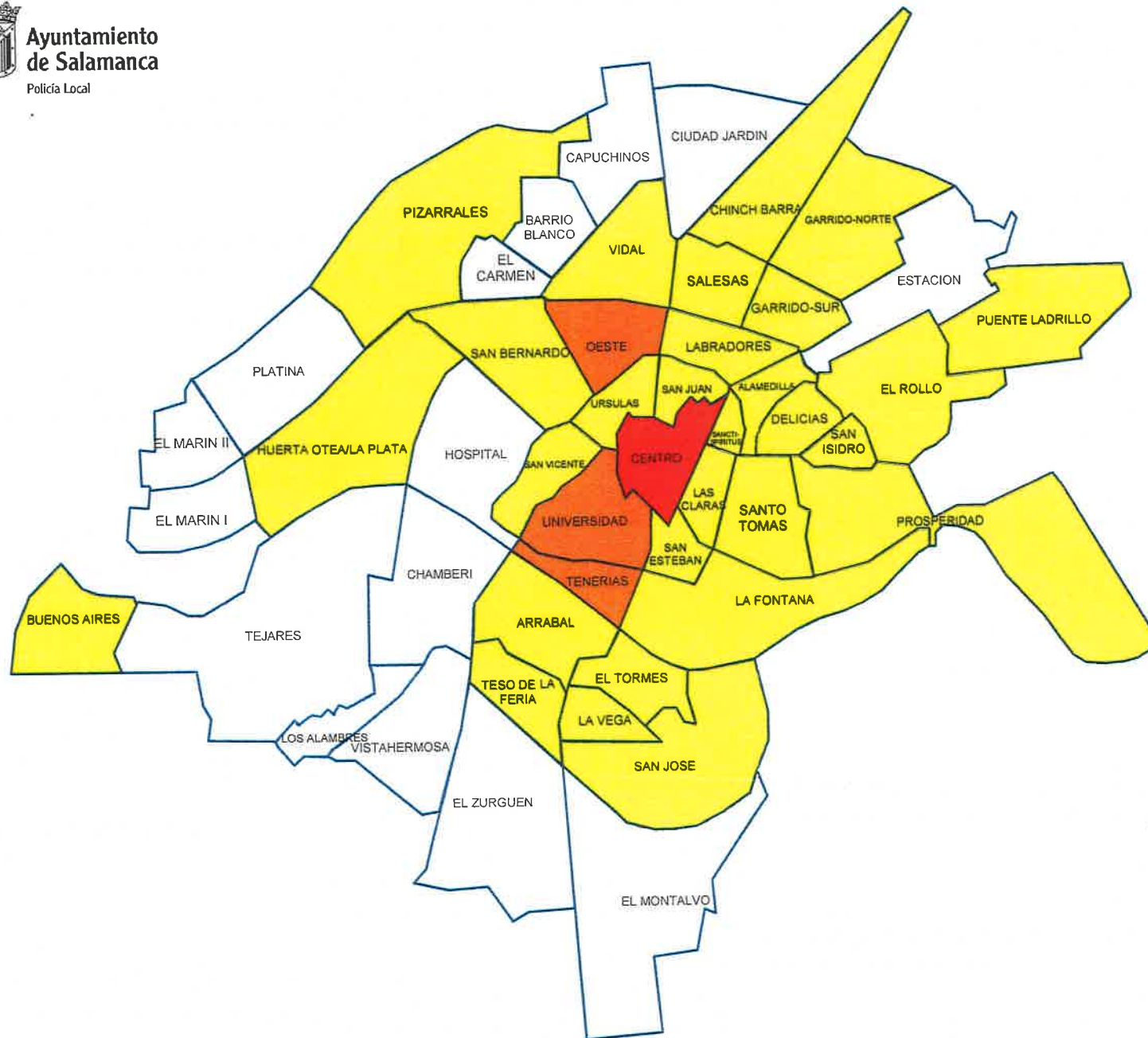
	nº de intervenciones	%
BARRIOS		
ALAMEDILLA	1	7
ARRABAL	1	7
BARRIO BLANCO	0	0
BUENOS AIRES	2	14
CAPUCHINOS	0	0
CENTRO	14	100
CHAMBERI	0	0
CHINCHIBARRA	2	14
CIUDAD JARDIN	0	0
DELICIAS	2	14
EL CARMEN	0	0
EL MARIN I	0	0
EL MARIN II	0	0
EL MONTALVO	0	0
EL ROLLO	2	14
EL TORMES	2	14
EL ZURGUEN	0	0
ESTACION	0	0
GARRIDO-NORTE	4	29
GARRIDO-SUR	1	7
HOSPITAL	0	0
HUERTA OTEA/LA PLATA	1	7
LA PLATINA	0	0
LA FONTANA	1	7
LA VEGA	1	7
LABRADORES	1	7
LAS CLARAS	5	36
LOS ALAMBRES	0	0
OESTE	6	43
PIZARRALES	1	7
PROSPERIDAD	4	29
PUENTE LADRILLO	1	7
SALESAS	3	21
SAN BERNARDO	4	29
SAN ESTEBAN	1	7
SAN ISIDRO	1	7
SAN JOSE	2	14
SAN JUAN	2	14
SAN VICENTE	2	14
SANCTI-SPIRITUS	2	14
SANTO TOMAS	3	21
TEJARES	0	0
TENERIAS	6	43
TESO DE LA FERIA	1	7
UNIVERSIDAD	7	50
URSULAS	2	14
VIDAL	1	7
VISTAHERMOSA	0	0
ZALDESA-MERCASALAMANCA	0	0
SIN ASIGNAR BARRIOS	0	
total	89	
TOTAL BARRIOS ASIGNADOS	89	

Daños materiales en mobiliario urbano N°



**Ayuntamiento
de Salamanca**

Policia Local



ALAMEDILLA	1
ARRABAL	1
BARRIO BLANCO	0
BUENOS AIRES	2
CAPUCHINOS	0
CENTRO	12
CHAMBERI	0
CHINCHIBARRA	2
CIUDAD JARDIN	0
DELICIAS	2
EL CARMEN	0
EL MARIN I	0
EL MARIN II	0
EL MONTALVO	0
EL ROLLO	2
EL TORMES	2
EL ZURGUEN	0
ESTACION	0
PUENTE LADRILLO	0
GARRIDO-NORTE	4
GARRIDO-SUR	1
HOSPITAL	0
HUERTA OTEA/LA PLATA	1
PLATINA	0
LA FONTANA	1
LA VEGA	1
LABRADORES	1
LAS CLARAS	5
LOS ALAMBRES	0
OESTE	6
PIZARRALES	1
PROSPERIDAD	4
PUENTE LADRILLO	1
SALESAS	3
SAN BERNARDO	4
SAN ESTEBAN	1
SAN ISIDRO	1
SAN JOSE	2
SAN JUAN	2
SAN VICENTE	2
SANCTI-SPIRITUS	2
SANTO TOMAS	3
TEJARES	0
TENERIAS	6
TESO DE LA FERIA	1
UNIVERSIDAD	7
URSULAS	2
VIDAL	1
VISTAHERMOSA	0
ZALDESA-MERCASALAMANCA	0

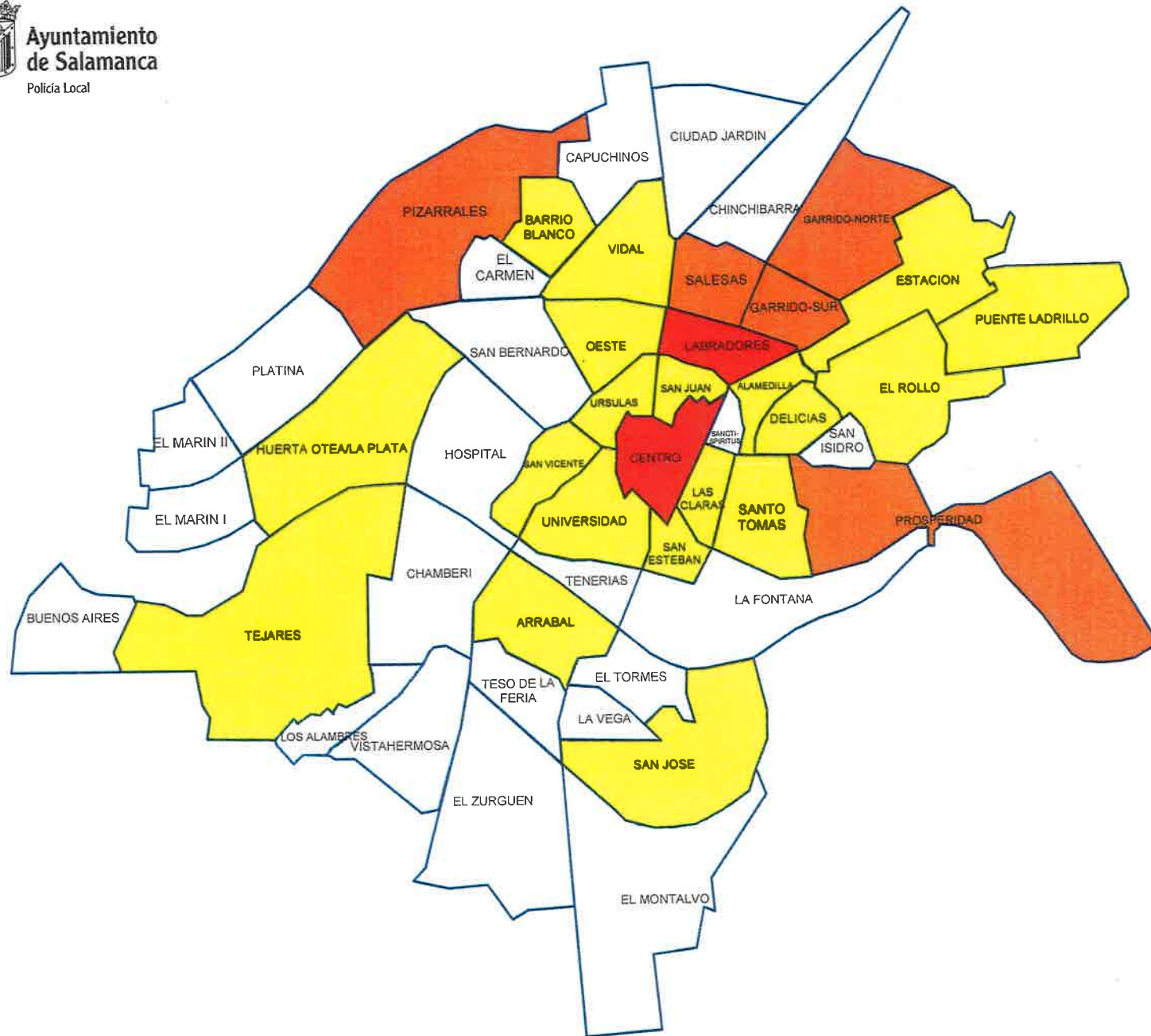
Total 89

0
entre 1 y 5
entre 6 y 10
mas de 10

Caida objetos a la via pública

	nº de intervenciones	%
BARRIOS		
ALAMEDILLA	3	21
ARRABAL	1	7
BARRIO BLANCO	2	14
BUENOS AIRES	0	0
CAPUCHINOS	0	0
CENTRO	11	79
CHAMBERI	0	0
CHINCHIBARRA	0	0
CIUDAD JARDIN	0	0
DELICIAS	2	14
EL CARMEN	0	0
EL MARIN I	0	0
EL MARIN II	0	0
EL MONTALVO	0	0
EL ROLLO	4	29
EL TORMES	0	0
EL ZURGUEN	0	0
ESTACION	2	14
GARRIDO-NORTE	6	43
GARRIDO-SUR	7	50
HOSPITAL	0	0
HUERTA OTEA/LA PLATA	1	7
LA PLATINA	0	0
LA FONTANA	0	0
LA VEGA	0	0
LABRADORES	14	100
LAS CLARAS	4	29
LOS ALAMBRES	0	0
OESTE	4	29
PIZARRALES	7	50
PROSPERIDAD	6	43
PUENTE LADRILLO	2	14
SALESAS	6	43
SAN BERNARDO	0	0
SAN ESTEBAN	1	7
SAN ISIDRO	0	0
SAN JOSE	2	14
SAN JUAN	5	36
SAN VICENTE	2	14
SANCTI-SPIRITUS	0	0
SANTO TOMAS	1	7
TEJARES	1	7
TENERIAS	0	0
TESO DE LA FERIA	0	0
UNIVERSIDAD	5	36
URSULAS	4	29
VIDAL	1	7
VISTAHERMOSA	0	0
ZALDESA-MERCASALAMANCA	0	0
SIN ASIGNAR BARRIOS	0	
total	104	
TOTAL BARRIOS ASIGNADOS	104	

Caída objetos a la vía pública Nº



ALAMEDILLA	3
ARRABAL	1
BARRIO BLANCO	2
BUENOS AIRES	0
CAPUCHINOS	0
CENTRO	11
CHAMBERI	0
CHINCHIBARRA	0
CIUDAD JARDIN	0
DELICIAS	2
EL CARMEN	0
EL MARIN I	0
EL MARIN II	0
EL MONTALVO	0
EL ROLLO	4
EL TORMES	0
EL ZURGUEN	0
ESTACION	2
GARRIDO-NORTE	6
GARRIDO-SUR	7
HOSPITAL	0
HUERTA OTEA/LA PLATA	1
PLATINA	0
LA FONTANA	0
LA VEGA	0
LABRADORES	14
LAS CLARAS	4
LOS ALAMBRES	0
OESTE	4
PIZARRALES	7
PROSPERIDAD	6
PUENTE LADRILLO	2
SALESAS	6
SAN BERNARDO	0
SAN ESTEBAN	1
SAN ISIDRO	0
SAN JOSE	2
SAN JUAN	5
SAN VICENTE	2
SANCTI-SPIRITUS	0
SANTO TOMAS	1
TEJARES	1
TENERIAS	0
TESO DE LA FERIA	0
UNIVERSIDAD	5
URSULAS	4
VIDAL	1
VISTAHERMOSA	0
ZALDESA-MERCASALAMANCA	0

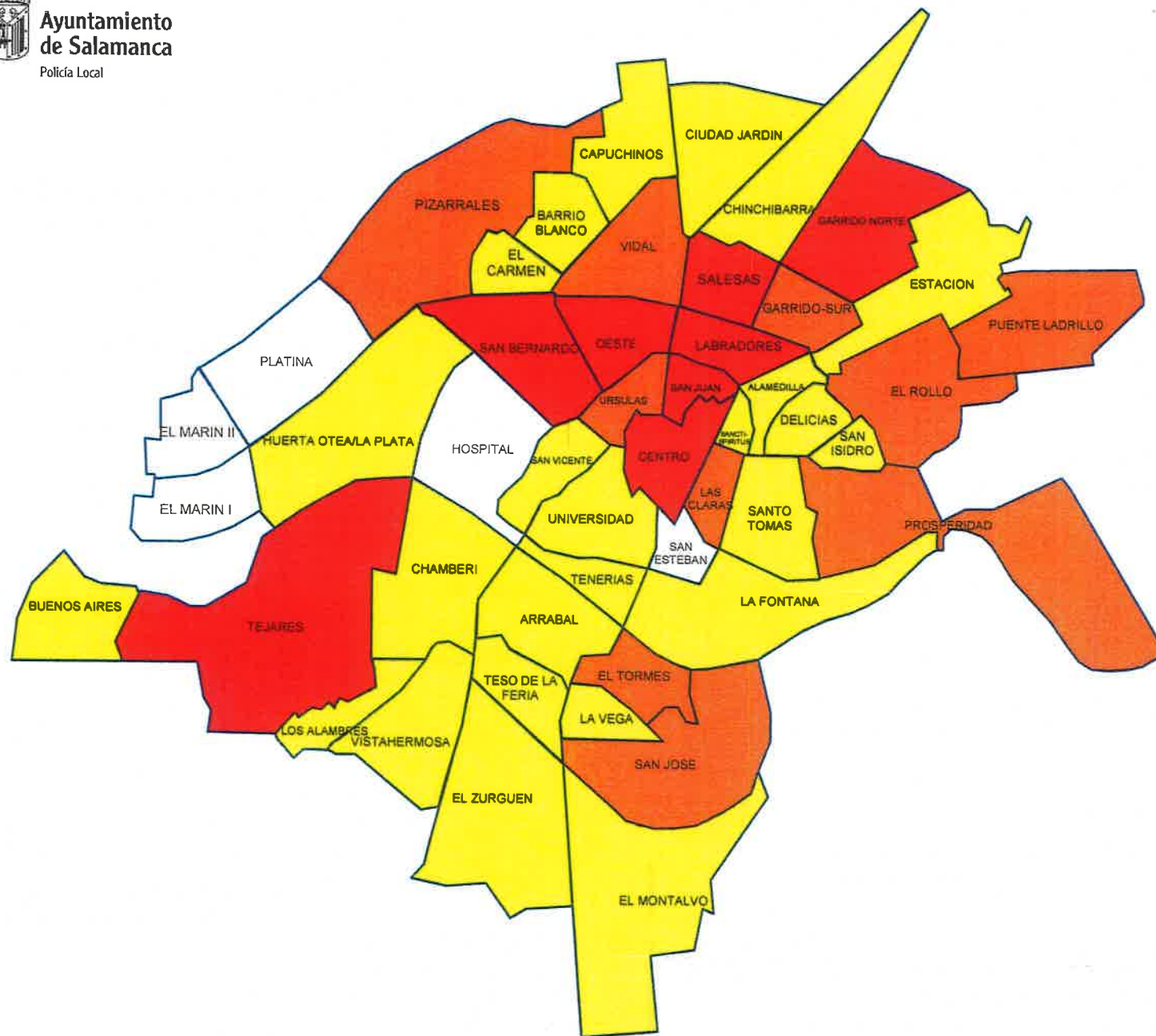
Total 104



Colaboracion con S.E.I.

	n° intervenciones	%
BARRIOS		
ALAMEDILLA	1	4
ARRABAL	2	8
BARRIO BLANCO	1	4
BUENOS AIRES	3	13
CAPUCHINOS	4	17
CENTRO	24	100
CHAMBERI	2	8
CHINCHIBARRA	5	21
CIUDAD JARDIN	1	4
DELICIAS	3	13
EL CARMEN	4	17
EL MARIN I	0	0
EL MARIN II	0	0
EL MONTALVO	1	4
EL ROLLO	9	38
EL TORMES	7	29
EL ZURGUEN	2	8
ESTACION	2	8
GARRIDO-NORTE	13	54
GARRIDO-SUR	9	38
HOSPITAL	0	0
HUERTA OTEA/LA PLATA	3	13
LA PLATINA	0	0
LA FONTANA	1	4
LA VEGA	2	8
LABRADORES	12	50
LAS CLARAS	10	42
LOS ALAMBRES	2	8
OESTE	15	63
PIZARRALES	10	42
PROSPERIDAD	9	38
PUENTE LADRILLO	7	29
SALESAS	15	63
SAN BERNARDO	16	67
SAN ESTEBAN	0	0
SAN ISIDRO	3	13
SAN JOSE	9	38
SAN JUAN	11	46
SAN VICENTE	5	21
SANCTI-SPIRITUS	3	13
SANTO TOMAS	1	4
TEJARES	11	46
TENERIAS	3	13
TESO DE LA FERIA	4	17
UNIVERSIDAD	4	17
URSULAS	9	38
VIDAL	7	29
VISTAHERMOSA	1	4
ZALDESA-MERCASALAMANCA	0	0
SIN ASIGNAR BARRIOS	0	
total	266	
TOTAL BARRIOS ASIGNADOS	266	

Colaboración con Servicio Extinción Incendios N°



ALAMEDILLA	1
ARRABAL	2
BARRIO BLANCO	1
BUENOS AIRES	3
CAPUCHINOS	4
CENTRO	24
CHAMBERI	2
CHINCHIBARRA	5
CIUDAD JARDIN	1
DELICIAS	3
EL CARMEN	4
EL MARIN I	0
EL MARIN II	0
EL MONTALVO	1
EL ROLLO	9
EL TORMES	7
EL ZURGUEN	2
ESTACION	2
GARRIDO-NORTE	13
GARRIDO-SUR	9
HOSPITAL	0
HUERTA OTEA/LA PLATA	3
PLATINA	0
LA FONTANA	1
LA VEGA	2
LABRADORES	12
LAS CLARAS	10
LOS ALAMBRES	2
OESTE	15
PIZARRALES	10
PROSPERIDAD	9
PUENTE LADRILLO	7
SALESAS	15
SAN BERNARDO	15
SAN ESTEBAN	0
SAN ISIDRO	3
SAN JOSE	9
SAN JUAN	13
SAN VICENTE	5
SANCTI-SPIRITUS	3
SANTO TOMAS	1
TEJARES	11
TENERIAS	3
TESO DE LA FERIA	4
UNIVERSIDAD	4
URSULAS	9
VIDAL	7
VISTAHERMOSA	1
ZALDESA-MERCASALAMANCA	0

Total **266**

0
entre 1 y 5
entre 5 y 10
mas de 10

Incendios

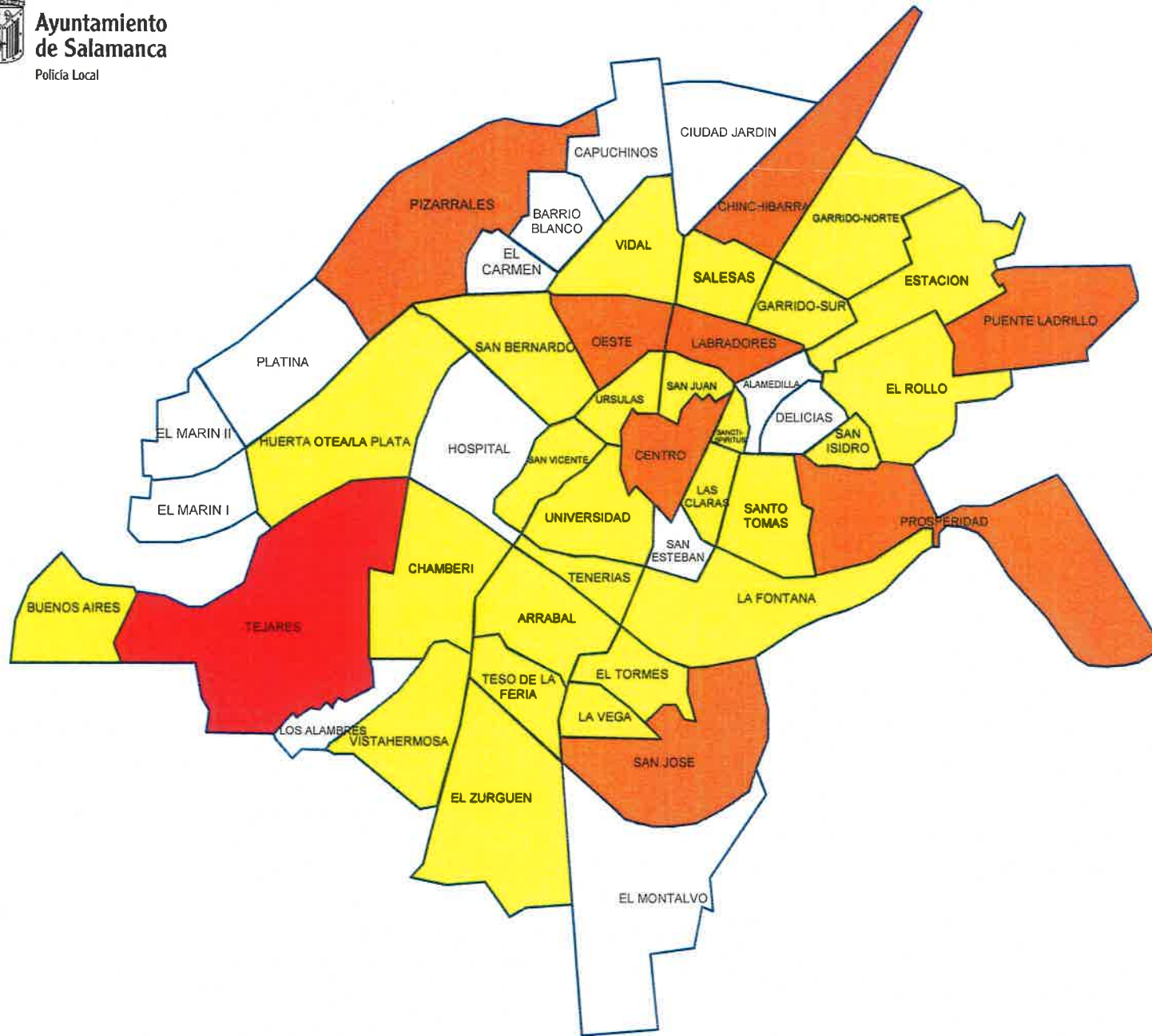
	n° intervenciones	%
BARRIOS		
ALAMEDILLA	0	0
ARRABAL	2	17
BARRIO BLANCO	0	0
BUENOS AIRES	3	25
CAPUCHINOS	0	0
CENTRO	6	50
CHAMBERI	3	25
CHINCHIBARRA	9	75
CIUDAD JARDIN	0	0
DELICIAS	0	0
EL CARMEN	0	0
EL MARIN I	0	0
EL MARIN II	0	0
EL MONTALVO	0	0
EL ROLLO	2	17
EL TORMES	1	8
EL ZURGUEN	1	8
ESTACION	3	25
GARRIDO-NORTE	5	42
GARRIDO-SUR	1	8
HOSPITAL	0	0
HUERTA OTEA/LA PLATA	2	17
LA PLATINA	0	0
LA FONTANA	1	8
LA VEGA	1	8
LABRADORES	6	50
LAS CLARAS	3	25
LOS ALAMBRES	0	0
OESTE	6	50
PIZARRALES	10	83
PROSPERIDAD	7	58
PUENTE LADRILLO	9	75
SALESAS	3	25
SAN BERNARDO	2	17
SAN ESTEBAN	0	0
SAN ISIDRO	2	17
SAN JOSE	8	67
SAN JUAN	2	17
SAN VICENTE	2	17
SANCTI-SPIRITUS	2	17
SANTO TOMAS	1	8
TEJARES	12	100
TENERIAS	2	17
TESO DE LA FERIA	1	8
UNIVERSIDAD	3	25
URSULAS	1	8
VIDAL	5	42
VISTAHERMOSA	3	25
ZALDESA-MERCASALAMANCA	0	0
SIN ASIGNAR BARRIOS	0	
total	130	
TOTAL BARRIOS ASIGNADOS	130	

Incendios N°



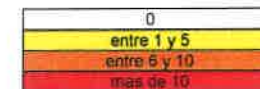
**Ayuntamiento
de Salamanca**

Policía Local



ALAMEDILLA	0
ARRABAL	2
BARRIO BLANCO	0
BUENOS AIRES	3
CAPUCHINOS	0
CENTRO	5
CHAMBERI	3
CHINCHIBARRA	9
CIUDAD JARDIN	0
DELICIAS	0
EL CARMEN	0
EL MARIN I	0
EL MARIN II	0
EL MONTALVO	0
EL ROLLO	2
EL TORMES	1
EL ZURGUEN	1
ESTACION	3
GARRIDO-NORTE	5
GARRIDO-SUR	1
HOSPITAL	0
HUERTA OTEA/LA PLATA	2
PLATINA	0
LA FONTANA	1
LA VEGA	1
LABRADORES	5
LAS CLARAS	3
LOS ALAMBRES	0
OESTE	6
PIZARRALES	10
PROSPERIDAD	7
PUENTE LADRILLO	9
SALESAS	3
SAN BERNARDO	2
SAN ESTEBAN	0
SAN ISIDRO	2
SAN JOSE	8
SAN JUAN	2
SAN VICENTE	2
SANCTI-SPIRITUS	2
SANTO TOMAS	1
TEJARES	13
TENERIAS	2
TESO DE LA FERIA	1
UNIVERSIDAD	3
URSULAS	1
VIDAL	6
VISTAHERMOSA	3
ZALDESA-MERCASALAMANCA	0

Total **130**



Eventos ludicos/ festivos/culturales/ manifestaciones:

	n° intervenciones	%
BARRIOS		
ALAMEDILLA	20	6
ARRABAL	13	4
BARRIO BLANCO	4	1
BUENOS AIRES	12	4
CAPUCHINOS	3	1
CENTRO	328	100
CHAMBERI	0	0
CHINCHIBARRA	7	2
CIUDAD JARDIN	12	4
DELICIAS	8	2
EL CARMEN	2	1
EL MARIN I	1	0
EL MARIN II	0	0
EL MONTALVO	2	1
EL ROLLO	15	5
EL TORMES	1	0
EL ZURGUEN	5	2
ESTACION	2	1
GARRIDO-NORTE	28	9
GARRIDO-SUR	5	2
HOSPITAL	21	6
HUERTA OTEA/LA PLATA	5	2
LA PLATINA	1	0
LA FONTANA	3	1
LA VEGA	1	0
LABRADORES	14	4
LAS CLARAS	12	4
LOS ALAMBRES	5	2
OESTE	33	10
PIZARRALES	10	3
PROSPERIDAD	82	25
PUENTE LADRILLO	5	2
SALESAS	24	7
SAN BERNARDO	1	0
SAN ESTEBAN	22	7
SAN ISIDRO	0	0
SAN JOSE	3	1
SAN JUAN	6	2
SAN VICENTE	28	9
SANCTI-SPIRITUS	3	1
SANTO TOMAS	7	2
TEJARES	8	2
TENERIAS	25	8
TESO DE LA FERIA	0	0
UNIVERSIDAD	123	38
URSULAS	60	18
VIDAL	9	3
VISTAHERMOSA	6	2
ZALDESA-MERCASALAMANCA	0	0
SIN ASIGNAR BARRIOS	0	
total	985	
TOTAL BARRIOS ASIGNADOS	985	

Eventos ludicos/ festivos/culturales/ manifestaciones: N°

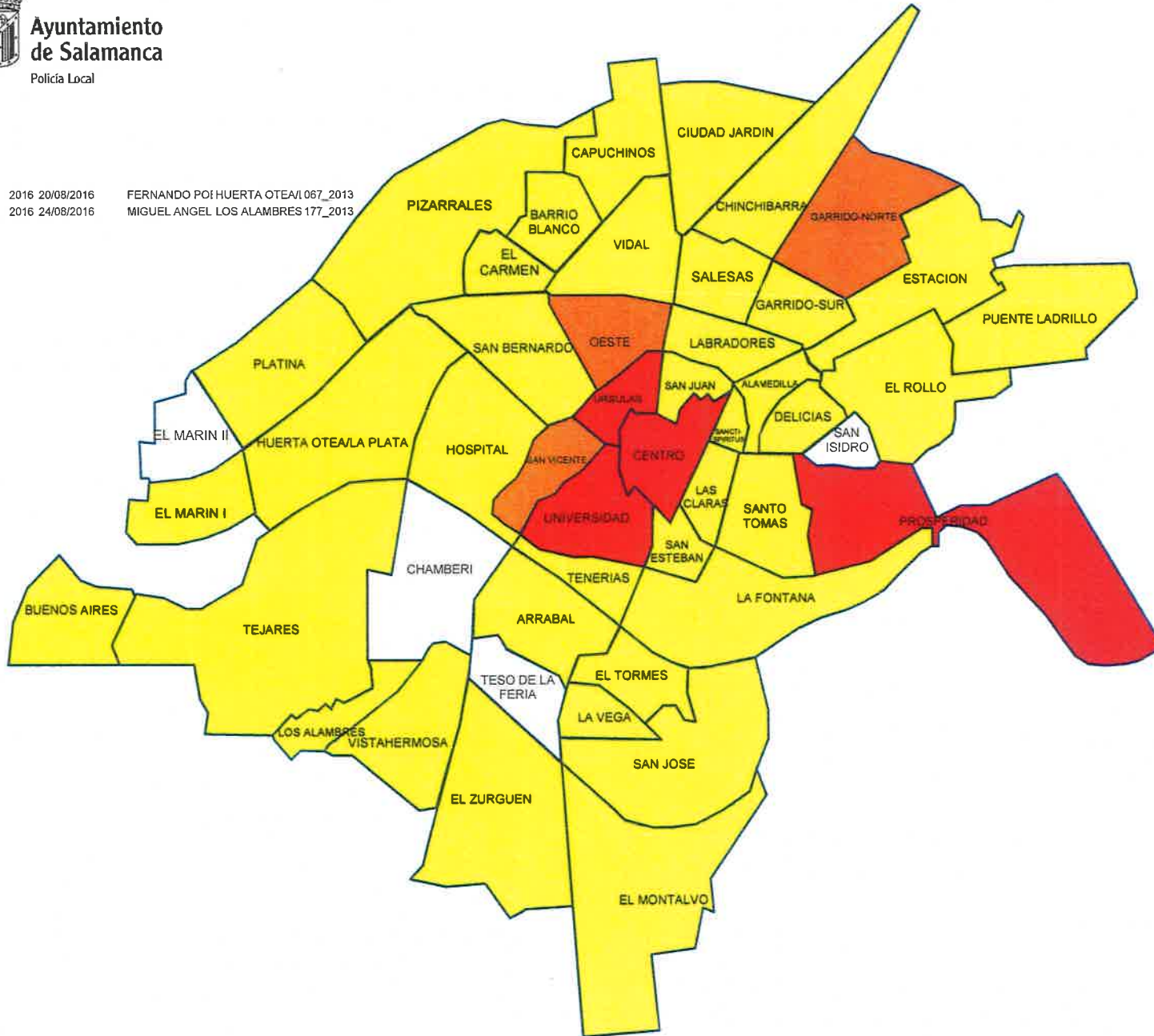


Ayuntamiento de Salamanca

Policía Local

##

2016 20/08/2016 FERNANDO POI HUERTA OTEA/1067_2013
2016 24/08/2016 MIGUEL ANGEL LOS ALAMBRES 177_2013



ALAMEDILLA	20
ARRABAL	13
BARRIO BLANCO	4
BUENOS AIRES	12
CAPUCHINOS	3
CENTRO	32
CHAMBERI	0
CHINCHIBARRA	7
CIUDAD JARDIN	12
DELICIAS	8
EL CARMEN	2
EL MARIN I	1
EL MARIN II	0
EL MONTALVO	2
EL ROLLO	15
EL TORMES	1
EL ZURGUEN	5
ESTACION	2
GARRIDO-NORTE	28
GARRIDO-SUR	5
HOSPITAL	21
HUERTA OTEA/LA PLATA	5
PLATINA	1
LA FONTANA	3
LA VEGA	1
LABRADORES	14
LAS CLARAS	12
LOS ALAMBRES	5
OESTE	33
PIZARRALES	10
PROSPERIDAD	8
PUENTE LADRILLO	5
SALESAS	24
SAN BERNARDO	1
SAN ESTEBAN	22
SAN ISIDRO	0
SAN JOSE	3
SAN JUAN	6
SAN VICENTE	28
SANCTI-SPIRITUS	3
SANTO TOMAS	7
TEJARES	8
TENERIAS	25
TESO DE LA FERIA	0
UNIVERSIDAD	123
URSULAS	60
VIDAL	9
VISTAHERMOSA	6
ZALDESA-MERCASALAMANCA	0

Total 985

0
entre 1 y 25
entre 26 Y 50
mas de 50

##

Eventos Deportivos

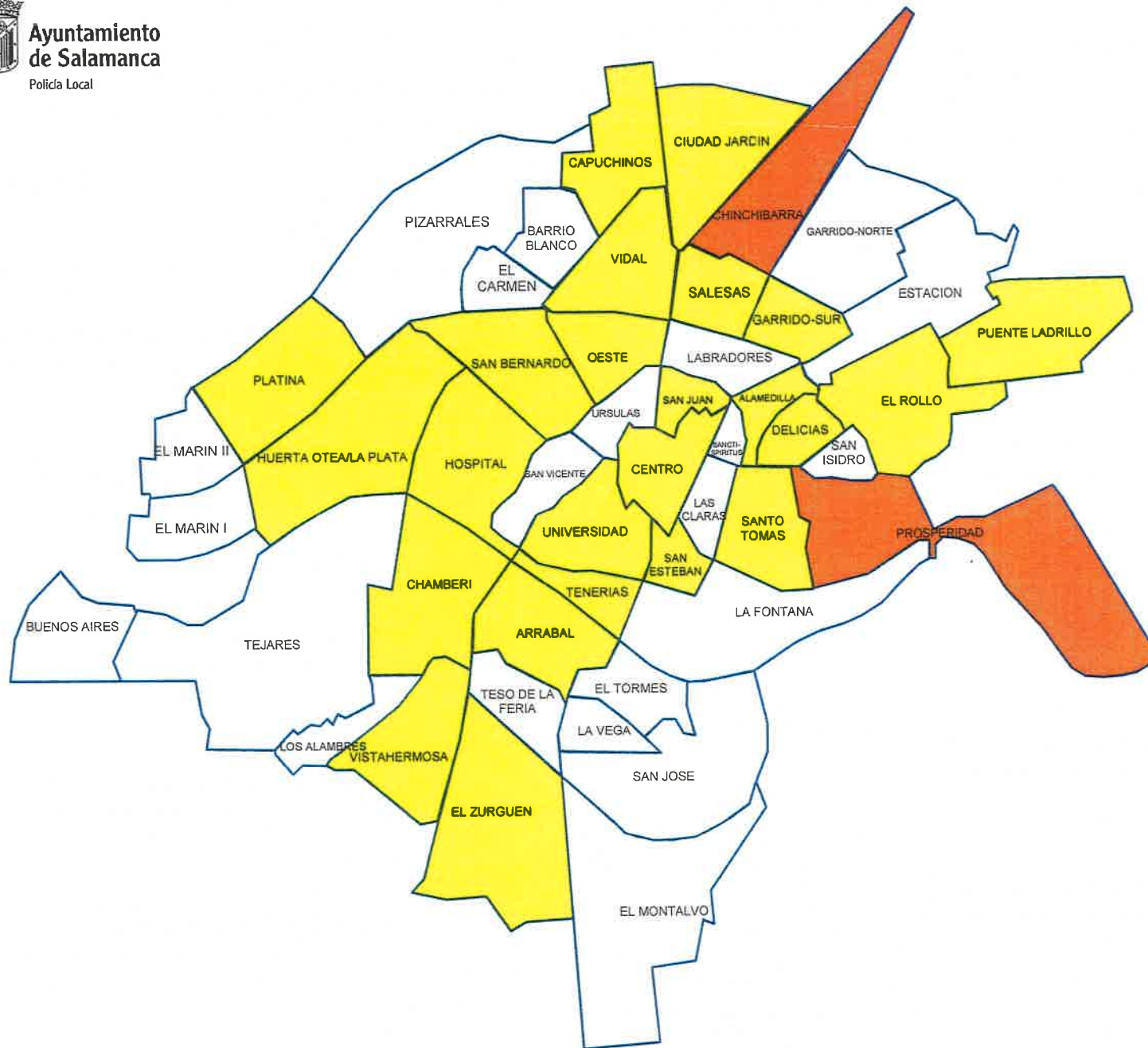
	n° intervenciones	%
BARRIOS		
ALAMEDILLA	4	20
ARRABAL	5	25
BARRIO BLANCO	0	0
BUENOS AIRES	0	0
CAPUCHINOS	1	5
CENTRO	7	35
CHAMBERI	2	10
CHINCHIBARRA	19	95
CIUDAD JARDIN	2	10
DELICIAS	3	15
EL CARMEN	0	0
EL MARIN I	0	0
EL MARIN II	0	0
EL MONTALVO	0	0
EL ROLLO	1	5
EL TORMES	0	0
EL ZURGUEN	3	15
ESTACION	0	0
GARRIDO-NORTE	0	0
GARRIDO-SUR	5	25
HOSPITAL	1	5
HUERTA OTEA/LA PLATA	1	5
LA PLATINA	2	10
LA FONTANA	0	0
LA VEGA	0	0
LABRADORES	0	0
LAS CLARAS	0	0
LOS ALAMBRES	0	0
OESTE	1	5
PIZARRALES	0	0
PROSPERIDAD	20	100
PUENTE LADRILLO	2	10
SALESAS	2	10
SAN BERNARDO	1	5
SAN ESTEBAN	1	5
SAN ISIDRO	0	0
SAN JOSE	0	0
SAN JUAN	1	5
SAN VICENTE	0	0
SANCTI-SPIRITUS	0	0
SANTO TOMAS	1	5
TEJARES	0	0
TENERIAS	4	20
TESO DE LA FERIA	0	0
UNIVERSIDAD	1	5
URSULAS	0	0
VIDAL	2	10
VISTAHERMOSA	1	5
ZALDESA-MERCASALAMANCA	0	0
SIN ASIGNAR BARRIOS	1	
total	94	
TOTAL BARRIOS ASIGNADOS	93	

Eventos Deportivos Nº



**Ayuntamiento
de Salamanca**

Policiá Local



ALAMEDILLA	4
ARRABAL	5
BARRIO BLANCO	0
BUENOS AIRES	0
CAPUCHINOS	1
CENTRO	7
CHAMBERI	2
CHINCHIBARRA	19
CIUDAD JARDIN	2
DELICIAS	3
EL CARMEN	0
EL MARIN I	0
EL MARIN II	0
EL MONTALVO	0
EL ROLLO	1
EL TORMES	0
EL ZURGUEN	3
ESTACION	0
GARRIDO-NORTE	0
GARRIDO-SUR	5
HOSPITAL	1
HUERTA OTEA/LA PLATA	1
PLATINA	2
LA FONTANA	0
LA VEGA	0
LABRADORES	0
LAS CLARAS	0
LOS ALAMBRES	0
OESTE	1
PIZARRALES	0
PROSPERIDAD	20
PUENTE LADRILLO	2
SALESAS	2
SAN BERNARDO	1
SAN ESTEBAN	1
SAN ISIDRO	0
SAN JOSE	0
SAN JUAN	1
SAN VICENTE	0
SANCTI-SPIRITUS	0
SANTO TOMAS	1
TEJARES	0
TENERIAS	4
TESO DE LA FERIA	0
UNIVERSIDAD	1
URSULAS	0
VIDAL	2
VISTAHERMOSA	1
ZALDESA-MERCASALAMANCA	0

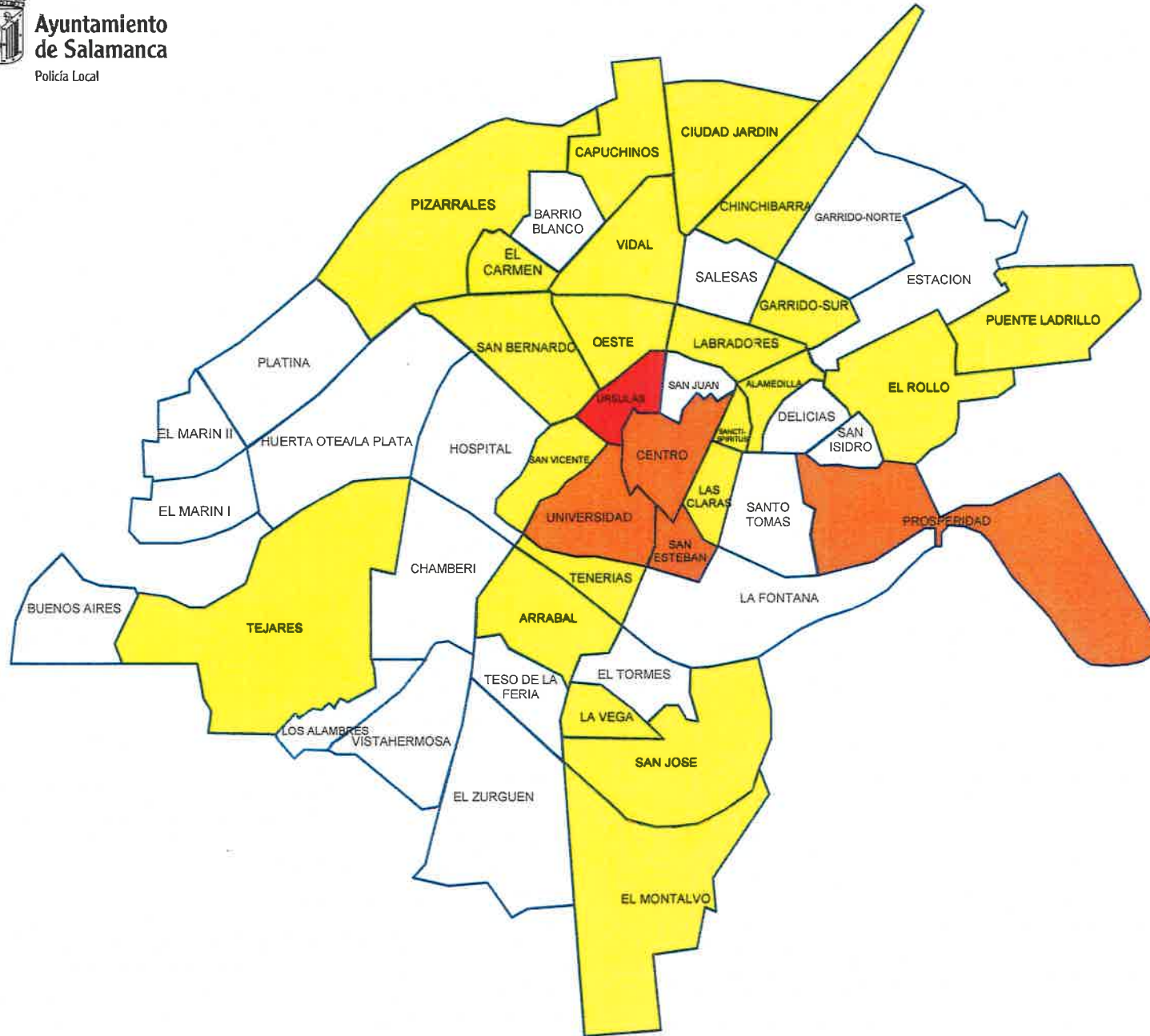
Total **93**

0
entre 1 y 10
entre 11 y 20
mas de 20

Eventos religiosos

	n° intervenciones	%
BARRIOS		
ALAMEDILLA	4	25
ARRABAL	3	19
BARRIO BLANCO	0	0
BUENOS AIRES	0	0
CAPUCHINOS	2	13
CENTRO	7	44
CHAMBERI	0	0
CHINCHIBARRA	1	6
CIUDAD JARDIN	2	13
DELICIAS	0	0
EL CARMEN	1	6
EL MARIN I	0	0
EL MARIN II	0	0
EL MONTALVO	4	25
EL ROLLO	1	6
EL TORMES	0	0
EL ZURGUEN	0	0
ESTACION	0	0
GARRIDO-NORTE	0	0
GARRIDO-SUR	2	13
HOSPITAL	0	0
HUERTA OTEA/LA PLATA	0	0
LA PLATINA	0	0
LA FONTANA	0	0
LA VEGA	1	6
LABRADORES	2	13
LAS CLARAS	1	6
LOS ALAMBRES	0	0
OESTE	1	6
PIZARRALES	4	25
PROSPERIDAD	8	50
PUENTE LADRILLO	1	6
SALESAS	0	0
SAN BERNARDO	5	31
SAN ESTEBAN	6	38
SAN ISIDRO	0	0
SAN JOSE	4	25
SAN JUAN	0	0
SAN VICENTE	1	6
SANCTI-SPIRITUS	2	13
SANTO TOMAS	0	0
TEJARES	2	13
TENERIAS	1	6
TESO DE LA FERIA	0	0
UNIVERSIDAD	10	63
URSULAS	16	100
VIDAL	1	6
VISTAHERMOSA	0	0
ZALDESA-MERCASALAMANCA	0	0
SIN ASIGNAR BARRIOS	0	
total	93	
TOTAL BARRIOS ASIGNADOS	93	

Eventos religiosos %



ALAMEDILLA	4
ARRABAL	3
BARRIO BLANCO	0
BUENOS AIRES	0
CAPUCHINOS	2
CENTRO	5
CHAMBERI	0
CHINCHIBARRA	1
CIUDAD JARDIN	2
DELICIAS	0
EL CARMEN	1
EL MARIN I	0
EL MARIN II	0
EL MONTALVO	4
EL ROLLO	1
EL TORMES	0
EL ZURGUEN	0
ESTACION	0
GARRIDO-NORTE	0
GARRIDO-SUR	2
HOSPITAL	0
HUERTA OTEA/LA PLATA	0
PLATINA	0
LA FONTANA	0
LA VEGA	1
LABRADORES	2
LAS CLARAS	1
LOS ALAMBRES	0
OESTE	1
PIZARRALES	4
PROSPERIDAD	8
PUENTE LADRILLO	1
SALESAS	0
SAN BERNARDO	5
SAN ESTEBAN	6
SAN ISIDRO	0
SAN JOSE	4
SAN JUAN	0
SAN VICENTE	1
SANCTI-SPIRITUS	2
SANTO TOMAS	0
TEJARES	2
TENERIAS	1
TESO DE LA FERIA	0
UNIVERSIDAD	10
URSULAS	16
VIDAL	1
VISTAHERMOSA	0
ZALDESA-MERCASALAMANCA	0

Total 93

0
entre 1 y 5
entre 6 y 10
mas de 10

Acompañamiento vehiculos

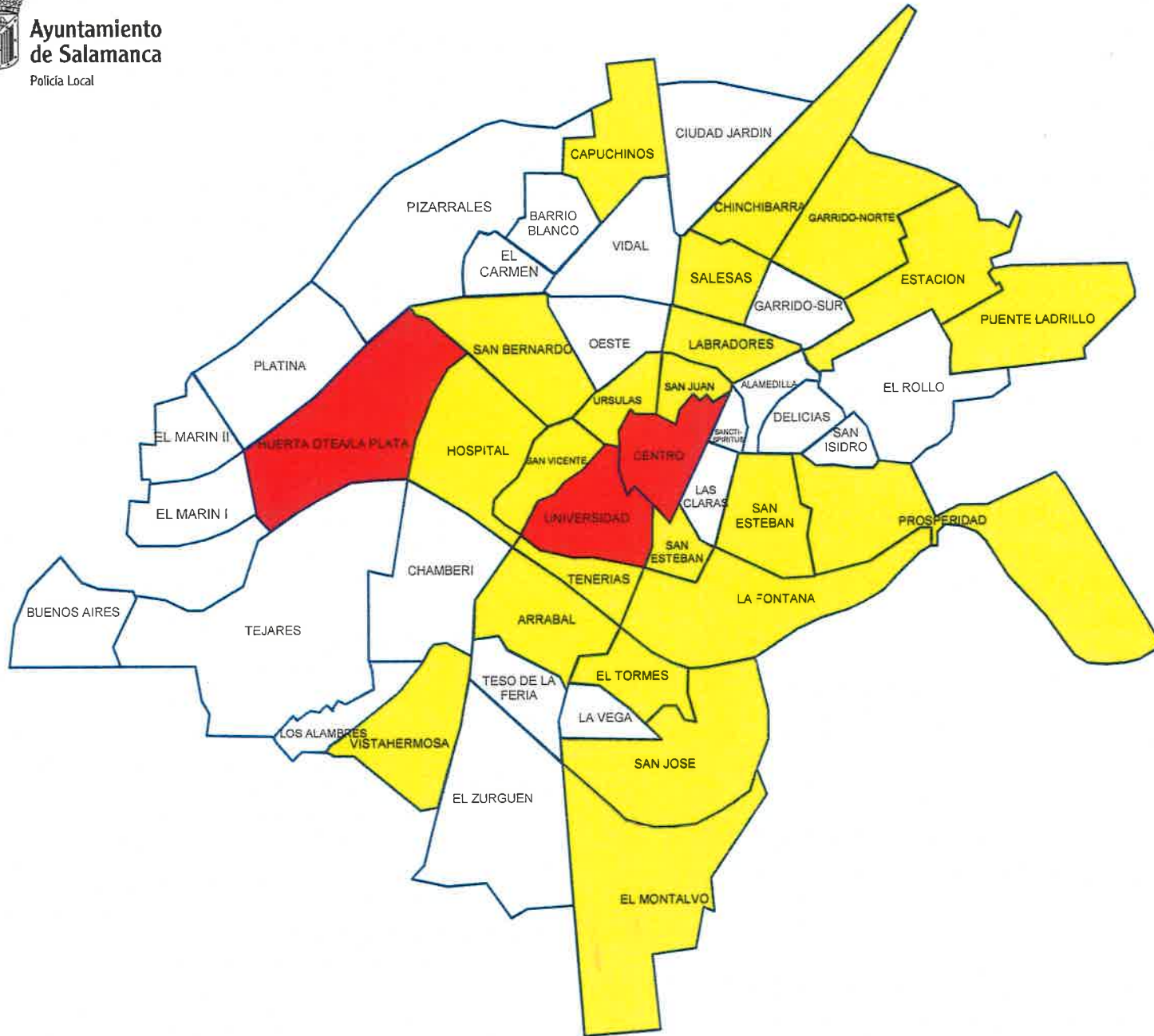
Acompañamiento vehiculos	n° intervenciones	%
BARRIOS		
ALAMEDILLA	0	0
ARRABAL	1	2
BARRIO BLANCO	0	0
BUENOS AIRES	0	0
CAPUCHINOS	3	7
CENTRO	25	60
CHAMBERI	0	0
CHINCHIBARRA	3	7
CIUDAD JARDIN	0	0
DELICIAS	0	0
EL CARMEN	0	0
EL MARIN I	0	0
EL MARIN II	0	0
EL MONTALVO	1	2
EL ROLLO	0	0
EL TORMES	2	5
EL ZURGUEN	0	0
ESTACION	1	2
GARRIDO-NORTE	1	2
GARRIDO-SUR	0	0
HOSPITAL	7	17
HUERTA OTEA/LA PLATA	42	100
LA PLATINA	0	0
LA FONTANA	2	5
LA VEGA	0	0
LABRADORES	5	12
LAS CLARAS	0	0
LOS ALAMBRES	0	0
OESTE	0	0
PIZARRALES	0	0
PROSPERIDAD	4	10
PUENTE LADRILLO	2	5
SALESAS	2	5
SAN BERNARDO	8	19
SAN ESTEBAN	2	5
SAN ISIDRO	0	0
SAN JOSE	5	12
SAN JUAN	1	2
SAN VICENTE	8	19
SANCTI-SPIRITUS	0	0
SANTO TOMAS	0	0
TEJARES	0	0
TENERIAS	3	7
TESO DE LA FERIA	0	0
UNIVERSIDAD	21	50
URSULAS	7	17
VIDAL	0	0
VISTAHERMOSA	1	2
ZALDESA-MERCASALAMANCA	0	0
SIN ASIGNAR BARRIOS	0	
total	157	
TOTAL BARRIOS ASIGNADOS	157	

Acompañamiento vehículos Nº



Ayuntamiento de Salamanca

Policía Local



ALAMEDILLA	0
ARRABAL	1
BARRIO BLANCO	0
BUENOS AIRES	0
CAPUCHINOS	3
CENTRO	21
CHAMBERI	0
CHINCHIBARRA	3
CIUDAD JARDIN	0
DELICIAS	0
EL CARMEN	0
EL MARIN I	0
EL MARIN II	0
EL MONTALVO	1
EL ROLLO	0
EL TORMES	2
EL ZURGUEN	0
ESTACION	1
GARRIDO-NORTE	1
GARRIDO-SUR	0
HOSPITAL	7
HUERTA OTEA/LA PLATA	42
PLATINA	0
LA FONTANA	2
LA VEGA	0
LABRADORES	5
LAS CLARAS	0
LOS ALAMBRES	0
OESTE	0
PIZARRALES	0
PROSPERIDAD	4
PUENTE LADRILLO	2
SALESAS	2
SAN BERNARDO	8
SAN ESTEBAN	2
SAN ISIDRO	0
SAN JOSE	5
SAN JUAN	1
SAN VICENTE	8
SANCTI-SPIRITUS	0
SANTO TOMAS	0
TEJARES	0
TENERIAS	3
TESO DE LA FERIA	0
UNIVERSIDAD	21
URSULAS	7
VIDAL	0
VISTAHERMOSA	1
ZALDESA-MERCASALAMANCA	0

Total 157

0
entre 1 y 10
entre 10 y 20
mas de 20



**LUCHA CONTRA EL RUIDO,
INSPECCIONES DE LOS ESTABLECIMIENTOS PÚBLICOS.
PREVENCIÓN DEL CONSUMO DE ALCOHOL. MENORES.**

La lucha contra el ruido, las inspecciones en establecimientos públicos y las actuaciones preventivas sobre el consumo de alcohol, especialmente por lo que atañe a los menores de edad y en la vía pública, constituyen asimismo importantes cometidos de este cuerpo policial, caracterizado por su acercamiento y aproximación a los ciudadanos.

Ruidos y molestias. Establecimientos públicos. Terrazas

Uno de los apartados más relevantes dentro de la memoria policial es el correspondiente a la lucha contra el ruido y las molestias derivadas, destacando los referidos a los vecinales o ciudadanos con 610 intervenciones en 2016. El centro de la ciudad (72) y los barrios de Oeste (46), Labradores (39) y San Bernardo (36) concentran buena parte de las actuaciones policiales por estos motivos.

Por lo que se refiere a las inspecciones en establecimientos públicos, se llevaron a cabo 98 informes –casi una tercera parte en el centro de la ciudad– relacionados principalmente con inspecciones derivadas de incumplimientos a reglamentos o licencias. Los precintos de locales o aparatos requirieron de 86 intervenciones y 20 informes complementarios y los controles o verificaciones por horarios de cierre fueron 110.

La instalación de terrazas y su adecuación a la normativa en vigor precisaron de 178 informes policiales, 61 de ellos en el centro de la ciudad, con las verificaciones correspondientes en cuanto a espacio ocupado, cumplimiento horario y adecuación de las instalaciones.

Inspecciones en establecimientos públicos

licencias y reglamentos	98
precintos/desprecintos	86
informes complementarios	20
horarios de cierre	110
terrazas	178
alcohol menores	95



Alcohol y menores. Alcohol y vía pública

En relación con la prevención del consumo de alcohol por menores de edad y, por extensión, con la venta de bebidas alcohólicas a esta franja de la población, la Policía Local de Salamanca inspeccionó 95 establecimientos públicos. Estas inspecciones en establecimientos, no solamente de hostelería, sino también en supermercados, gasolineras, quioscos, así como en otras tiendas autorizadas o no para la venta de bebidas alcohólicas, garantizan el cumplimiento de la legislación en materia de alcohol y tabaco, especialmente referida a los menores de edad.

La Policía Local viene realizando periódicamente campañas de advertencia e información dirigida a los establecimientos con el fin de erradicar el consumo ilegal de bebidas alcohólicas, especialmente por parte de los menores de edad. Estas medidas se concretan en la restricción de la publicidad y promoción de bebidas alcohólicas, así como la limitación estricta de su venta y consumo, incidiendo asimismo en aquellos locales que permitan extraer las consumiciones a la vía pública.

Por último, en lo que se refiere a la prevención del consumo de alcohol en la vía pública, los dispositivos policiales de vigilancia inciden especialmente en todas aquellas zonas o lugares públicos, calles o plazas, en los que se ha detectado una mayor afluencia y concentración de personas consumiendo alcohol: en este sentido, en 2016 se han efectuado 121 actuaciones contra el denominado *botellón*.

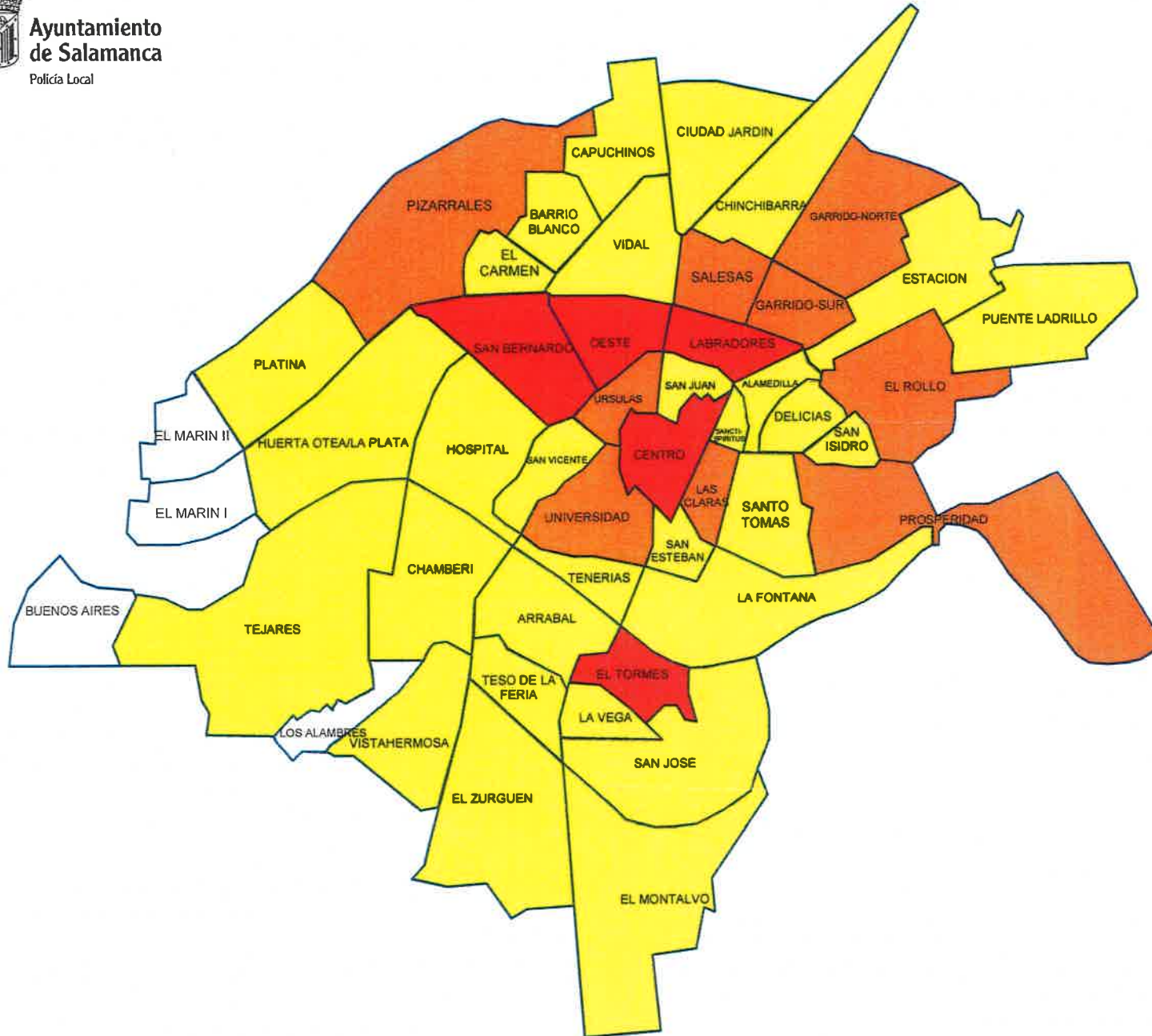
Documentos adjuntos: Ruidos y molestias. Inspecciones en establecimientos. Precintos y desprecintos. Informes sobre terrazas. Alcohol y menores.

Ruidos / molestias Nº



Ayuntamiento
de Salamanca

Policia Local



ALAMEDILLA	7
ARRABAL	10
BARRIO BLANCO	8
BUENOS AIRES	0
CAPUCHINOS	1
CENTRO	31
CHAMBERI	7
CHINCHIBARRA	13
CIUDAD JARDIN	3
DELICIAS	14
EL CARMEN	5
EL MARIN I	0
EL MARIN II	0
EL MONTALVO	3
EL ROLLO	22
EL TORMES	31
EL ZURGUEN	8
ESTACION	10
GARRIDO-NORTE	29
GARRIDO-SUR	29
HOSPITAL	2
HUERTA OTEA/LA PLATA	7
PLATINA	1
LA FONTANA	2
LA VEGA	3
LABRADORES	39
LAS CLARAS	24
LOS ALAMBRES	0
OESTE	46
PIZARRALES	29
PROSPERIDAD	17
PUENTE LADRILLO	2
SALESAS	21
SAN BERNARDO	29
SAN ESTEBAN	2
SAN ISIDRO	4
SAN JOSE	4
SAN JUAN	15
SAN VICENTE	12
SANCTI-SPIRITUS	3
SANTO TOMAS	1
TEJARES	9
TENERIAS	5
TESO DE LA FERIA	2
UNIVERSIDAD	18
URSULAS	21
VIDAL	11
VISTAHERMOSA	2
ZALDESA-MERCASALAMANCA	0

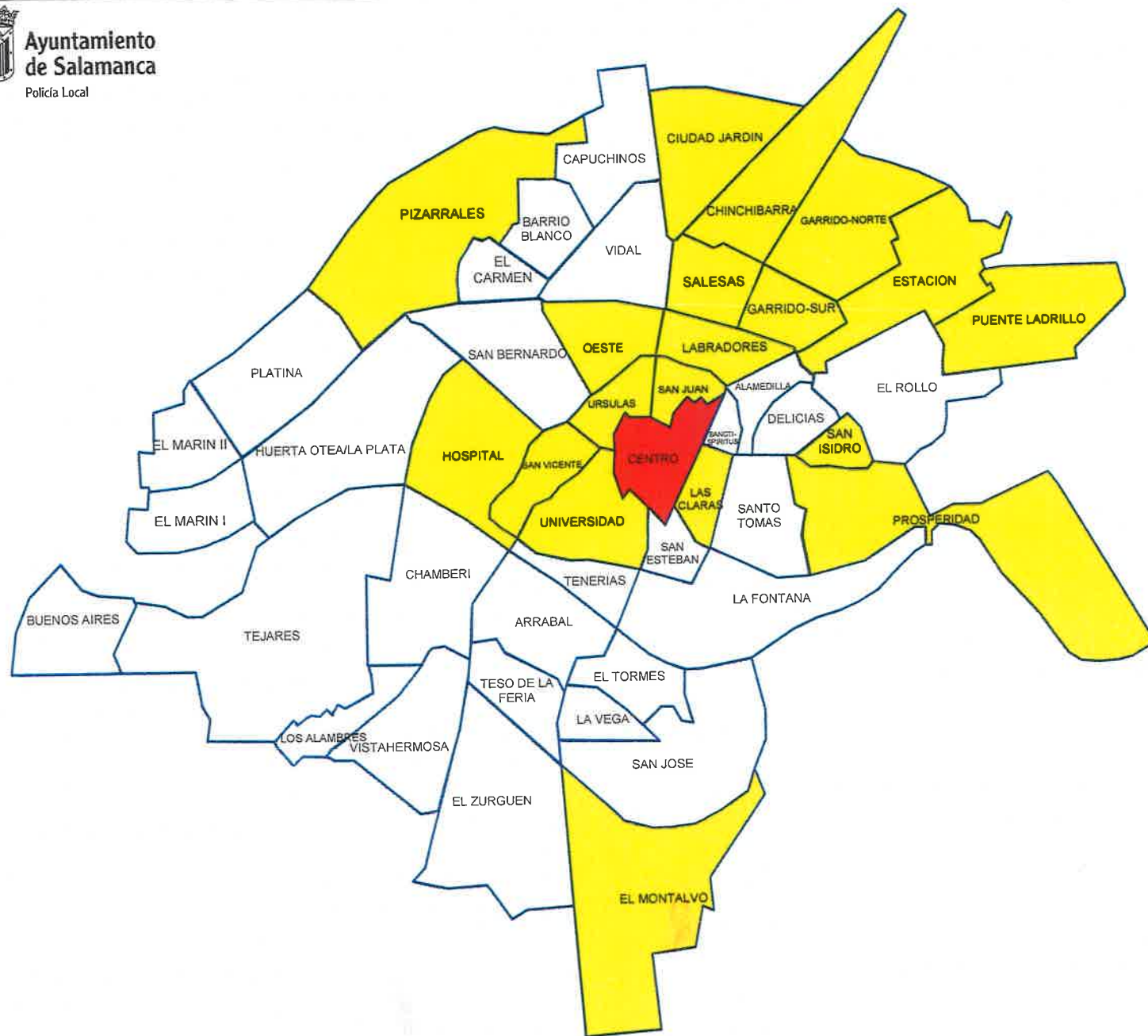
Total 610

0
entre 1 y 15
entre 16 y 30
mas de 30

Informes inspecciones de establecimientos

	n° intervenciones	%
BARRIOS		
ALAMEDILLA	0	0
ARRABAL	0	0
BARRIO BLANCO	0	0
BUENOS AIRES	0	0
CAPUCHINOS	0	0
CENTRO	38	100
CHAMBERI	0	0
CHINCHIBARRA	1	3
CIUDAD JARDIN	1	3
DELICIAS	0	0
EL CARMEN	0	0
EL MARIN I	0	0
EL MARIN II	0	0
EL MONTALVO	1	3
EL ROLLO	0	0
EL TORMES	0	0
EL ZURGUEN	0	0
ESTACION	2	5
GARRIDO-NORTE	5	13
GARRIDO-SUR	5	13
HOSPITAL	1	3
HUERTA OTEA/LA PLATA	0	0
LA PLATINA	0	0
LA FONTANA	0	0
LA VEGA	0	0
LABRADORES	5	13
LAS CLARAS	3	8
LOS ALAMBRES	0	0
OESTE	4	11
PIZARRALES	2	5
PROSPERIDAD	4	11
PUENTE LADRILLO	3	8
SALESAS	2	5
SAN BERNARDO	0	0
SAN ESTEBAN	0	0
SAN ISIDRO	1	3
SAN JOSE	0	0
SAN JUAN	3	8
SAN VICENTE	1	3
SANCTI-SPIRITUS	0	0
SANTO TOMAS	0	0
TEJARES	0	0
TENERIAS	0	0
TESO DE LA FERIA	0	0
UNIVERSIDAD	7	18
URSULAS	9	24
VIDAL	0	0
VISTAHERMOSA	0	0
ZALDESA-MERCASALAMANCA	0	0
SIN ASIGNAR BARRIOS	0	
total	98	
TOTAL BARRIOS ASIGNADOS	98	

Informes inspecciones de establecimientos Nº



ALAMEDILLA	0
ARRABAL	0
BARRIO BLANCO	0
BUENOS AIRES	0
CAPUCHINOS	0
CENTRO	9
CHAMBERI	0
CHINCHIBARRA	1
CIUDAD JARDIN	1
DELICIAS	0
EL CARMEN	0
EL MARIN I	0
EL MARIN II	0
EL MONTALVO	1
EL ROLLO	0
EL TORMES	0
EL ZURGUEN	0
ESTACION	2
GARRIDO-NORTE	5
GARRIDO-SUR	5
HOSPITAL	1
HUERTA OTEA/LA PLATA	0
PLATINA	0
LA FONTANA	0
LA VEGA	0
LABRADORES	5
LAS CLARAS	3
LOS ALAMBRES	0
OESTE	4
PIZARRALES	2
PROSPERIDAD	4
PUENTE LADRILLO	3
SALESAS	2
SAN BERNARDO	0
SAN ESTEBAN	0
SAN ISIDRO	1
SAN JOSE	0
SAN JUAN	3
SAN VICENTE	1
SANCTI-SPIRITUS	0
SANTO TOMAS	0
TEJARES	0
TENERIAS	0
TESO DE LA FERIA	0
UNIVERSIDAD	7
URSULAS	9
VIDAL	0
VISTAHERMOSA	0
ZALDESA-MERCASALAMANCA	0

Total 98

0
entre 1 y 10
entre 11 y 20
mas de 20

Precintos / desprecintos (no vehículos)

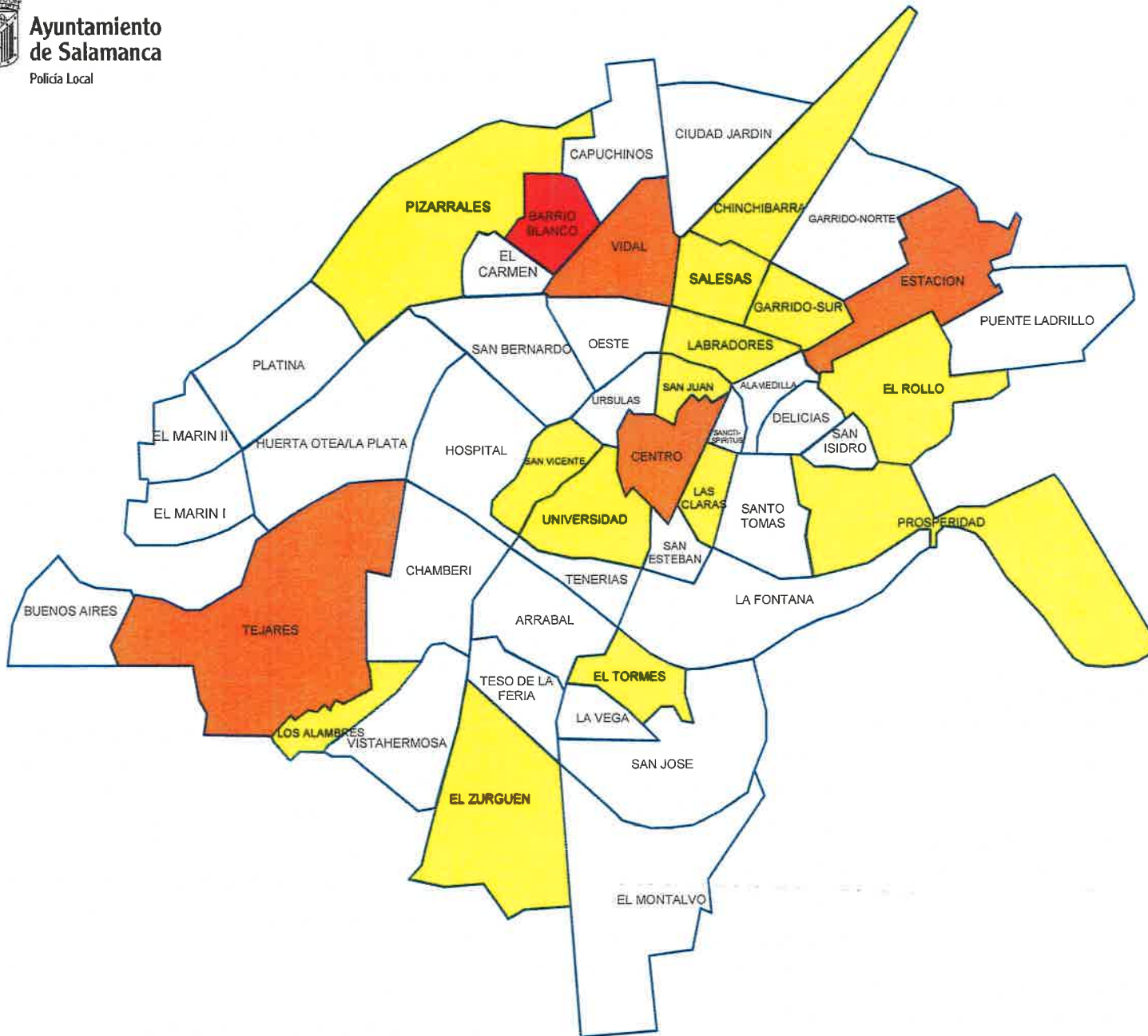
	n° intervenciones	%
BARRIOS		
ALAMEDILLA	0	0
ARRABAL	0	0
BARRIO BLANCO	17	100
BUENOS AIRES	0	0
CAPUCHINOS	0	0
CENTRO	10	59
CHAMBERI	0	0
CHINCHIBARRA	1	6
CIUDAD JARDIN	0	0
DELICIAS	0	0
EL CARMEN	0	0
EL MARIN I	0	0
EL MARIN II	0	0
EL MONTALVO	0	0
EL ROLLO	4	24
EL TORMES	2	12
EL ZURGUEN	2	12
ESTACION	8	47
GARRIDO-NORTE	0	0
GARRIDO-SUR	1	6
HOSPITAL	0	0
HUERTA OTEA/LA PLATA	0	0
LA PLATINA	0	0
LA FONTANA	0	0
LA VEGA	0	0
LABRADORES	2	12
LAS CLARAS	1	6
LOS ALAMBRES	5	29
OESTE	0	0
PIZARRALES	4	24
PROSPERIDAD	4	24
PUENTE LADRILLO	0	0
SALESAS	4	24
SAN BERNARDO	0	0
SAN ESTEBAN	0	0
SAN ISIDRO	0	0
SAN JOSE	0	0
SAN JUAN	1	6
SAN VICENTE	1	6
SANCTI-SPIRITUS	0	0
SANTO TOMAS	0	0
TEJARES	9	53
TENERIAS	0	0
TESO DE LA FERIA	0	0
UNIVERSIDAD	2	12
URSULAS	0	0
VIDAL	7	41
VISTAHERMOSA	0	0
ZALDESA-MERCASALAMANCA	1	6
SIN ASIGNAR BARRIOS	0	
total	86	
TOTAL BARRIOS ASIGNADOS	86	

Precintos / desprecintos N°



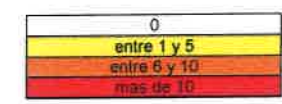
Ayuntamiento de Salamanca

Policía Local



ALAMEDILLA	0
ARRABAL	0
BARRIO BLANCO	17
BUENOS AIRES	0
CAPUCHINOS	0
CENTRO	10
CHAMBERI	0
CHINCHIBARRA	1
CIUDAD JARDIN	0
DELICIAS	0
EL CARMEN	0
EL MARIN I	0
EL MARIN II	0
EL MONTALVO	0
EL ROLLO	4
EL TORMES	2
EL ZURGUEN	2
ESTACION	8
GARRIDO-NORTE	0
GARRIDO-SUR	1
HOSPITAL	0
HUERTA OTEA/LA PLATA	0
PLATINA	0
LA FONTANA	0
LA VEGA	0
LABRADORES	2
LAS CLARAS	1
LOS ALAMBRES	5
OESTE	0
PIZARRALES	4
PROSPERIDAD	4
PUENTE LADRILLO	0
SALESAS	4
SAN BERNARDO	0
SAN ESTEBAN	0
SAN ISIDRO	0
SAN JOSE	0
SAN JUAN	1
SAN VICENTE	1
SANCTI-SPIRITUS	0
SANTO TOMAS	0
TEJARES	9
TENERIAS	0
TESO DE LA FERIA	0
UNIVERSIDAD	2
URSULAS	0
VIDAL	7
VISTAHERMOSA	0
ZALDESA-MERCASALAMANCA	1

Total **86**



Informes sobre terrazas

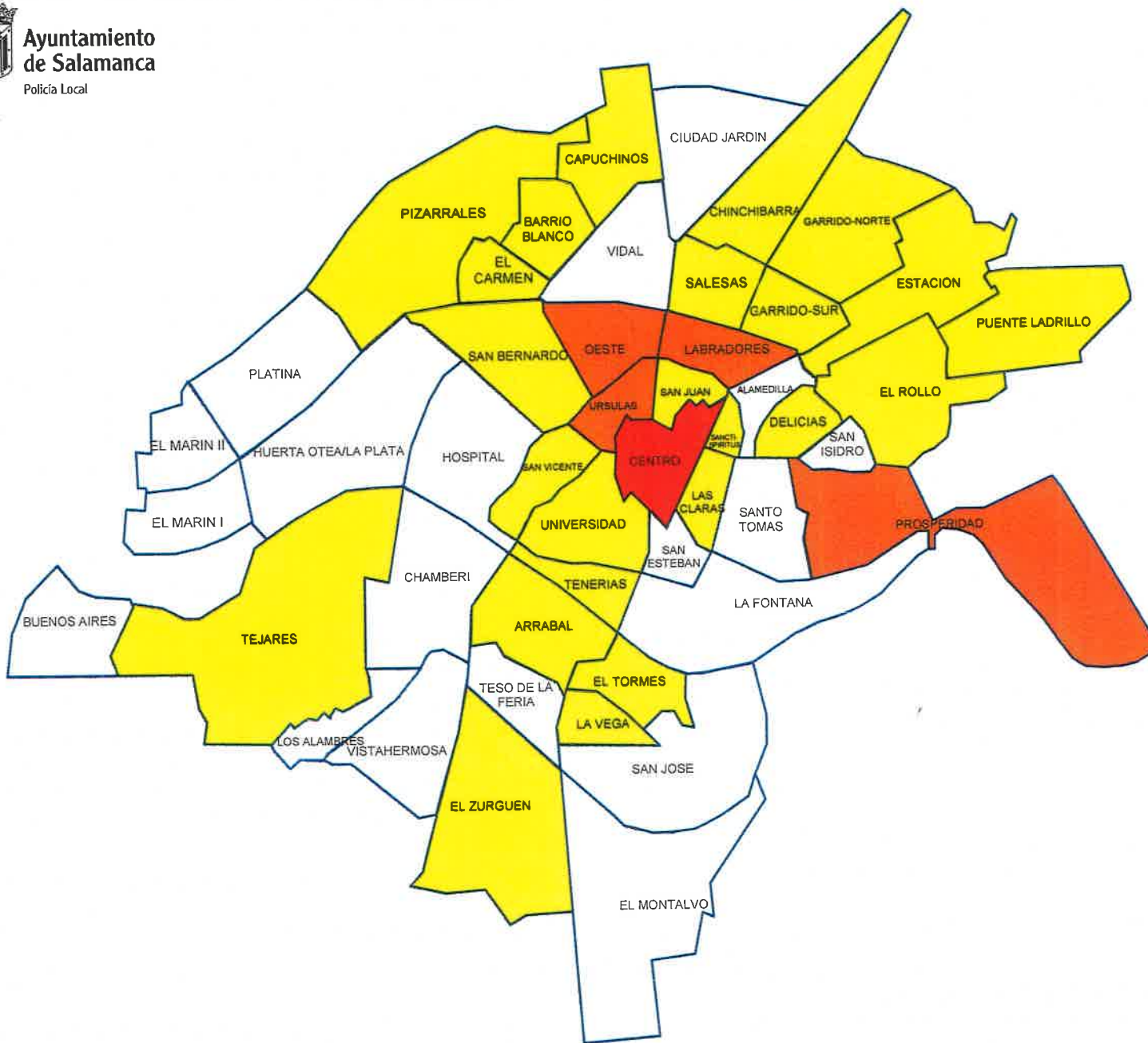
BARRIOS		
ALAMEDILLA	0	0
ARRABAL	1	2
BARRIO BLANCO	1	2
BUENOS AIRES	0	0
CAPUCHINOS	1	2
CENTRO	61	100
CHAMBERI	0	0
CHINCHIBARRA	2	3
CIUDAD JARDIN	0	0
DELICIAS	1	2
EL CARMEN	2	3
EL MARIN I	0	0
EL MARIN II	0	0
EL MONTALVO	0	0
EL ROLLO	6	10
EL TORMES	1	2
EL ZURGUEN	3	5
ESTACION	4	7
GARRIDO-NORTE	7	11
GARRIDO-SUR	6	10
HOSPITAL	0	0
HUERTA OTEA/LA PLATA	0	0
LA PLATINA	0	0
LA FONTANA	0	0
LA VEGA	1	2
LABRADORES	11	18
LAS CLARAS	5	8
LOS ALAMBRES	0	0
OESTE	14	23
PIZARRALES	2	3
PROSPERIDAD	12	20
PUENTE LADRILLO	1	2
SALESAS	3	5
SAN BERNARDO	2	3
SAN ESTEBAN	0	0
SAN ISIDRO	0	0
SAN JOSE	0	0
SAN JUAN	2	3
SAN VICENTE	3	5
SANCTI-SPIRITUS	2	3
SANTO TOMAS	0	0
TEJARES	5	8
TENERIAS	1	2
TESO DE LA FERIA	0	0
UNIVERSIDAD	6	10
URSULAS	12	20
VIDAL	0	0
VISTAHERMOSA	0	0
ZALDESA-MERCASALAMANCA	0	0
SIN ASIGNAR BARRIOS	0	
total	178	
TOTAL BARRIOS ASIGNADOS	178	

Informes sobre terrazas N°



Ayuntamiento de Salamanca

Policia Local



ALAMEDILLA	0
ARRABAL	1
BARRIO BLANCO	1
BUENOS AIRES	0
CAPUCHINOS	1
CENTRO	21
CHAMBERI	0
CHINCHIBARRA	2
CIUDAD JARDIN	0
DELICIAS	1
EL CARMEN	2
EL MARIN I	0
EL MARIN II	0
EL MONTALVO	0
EL ROLLO	6
EL TORMES	1
EL ZURGUEN	3
ESTACION	4
GARRIDO-NORTE	7
GARRIDO-SUR	6
HOSPITAL	0
HUERTA OTEA/LA PLATA	0
PLATINA	0
LA FONTANA	0
LA VEGA	1
LABRADORES	13
LAS CLARAS	5
LOS ALAMBRES	0
OESTE	14
PIZARRALES	2
PROSPERIDAD	12
PUENTE LADRILLO	1
SALESAS	3
SAN BERNARDO	2
SAN ESTEBAN	0
SAN ISIDRO	0
SAN JOSE	0
SAN JUAN	2
SAN VICENTE	3
SANCTI-SPIRITUS	2
SANTO TOMAS	0
TEJARES	5
TENERIAS	1
TESO DE LA FERIA	0
UNIVERSIDAD	6
URSULAS	12
VIDAL	0
VISTAHERMOSA	0
ZALDESA-MERCASALAMANCA	0

Total 178

0
entre 1 y 10
entre 11 y 20
mas de 20

Control acceso/consumo alcohol menores

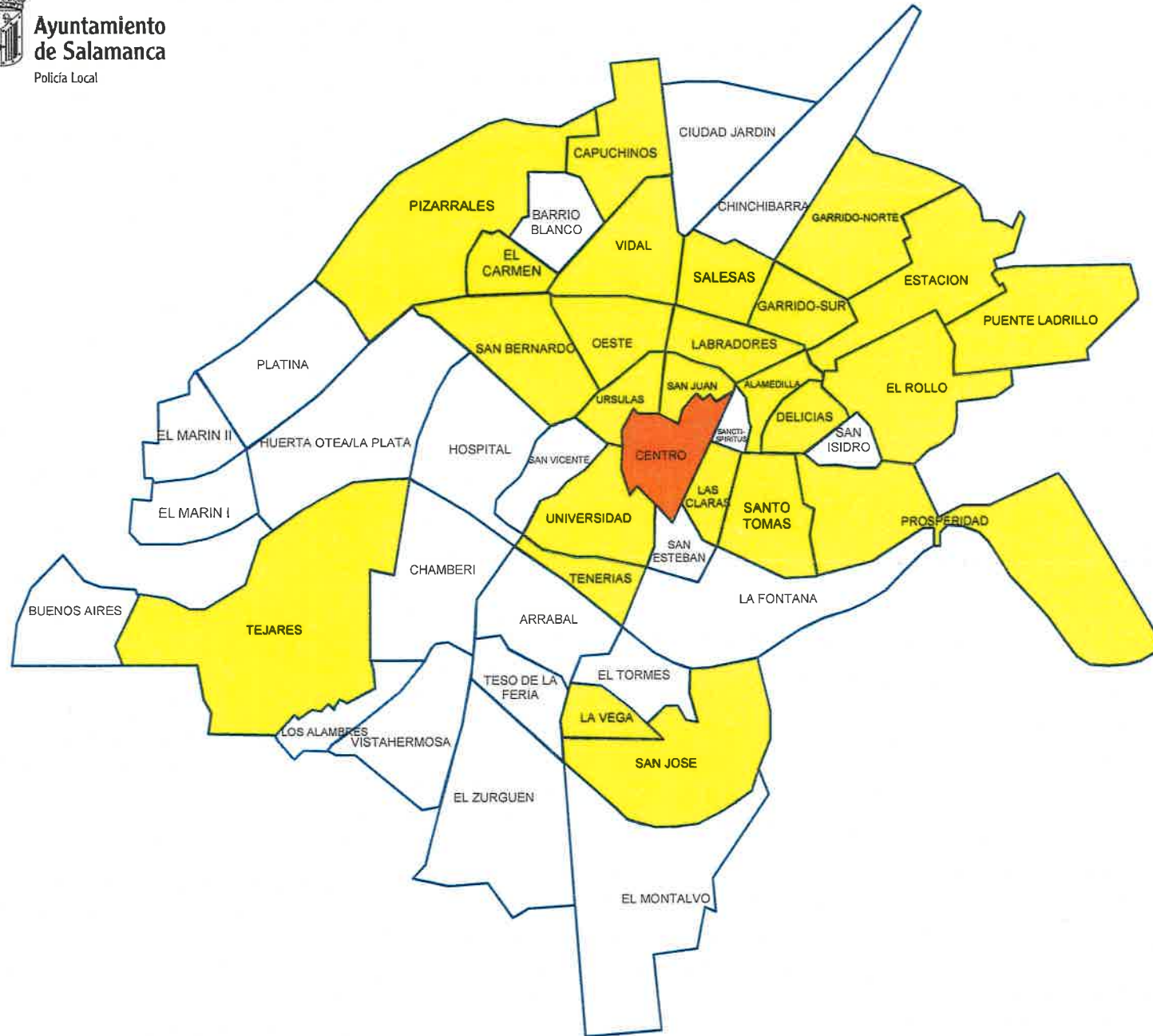
	n° intervenciones	%
BARRIOS		
ALAMEDILLA	2	13
ARRABAL	0	0
BARRIO BLANCO	0	0
BUENOS AIRES	0	0
CAPUCHINOS	1	7
CENTRO	15	100
CHAMBERI	0	0
CHINCHIBARRA	0	0
CIUDAD JARDIN	0	0
DELICIAS	1	7
EL CARMEN	1	7
EL MARIN I	0	0
EL MARIN II	0	0
EL MONTALVO	0	0
EL ROLLO	2	13
EL TORMES	0	0
EL ZURGUEN	0	0
ESTACION	3	20
GARRIDO-NORTE	3	20
GARRIDO-SUR	6	40
HOSPITAL	0	0
HUERTA OTEA/LA PLATA	0	0
LA PLATINA	0	0
LA FONTANA	0	0
LA VEGA	2	13
LABRADORES	7	47
LAS CLARAS	4	27
LOS ALAMBRES	0	0
OESTE	5	33
PIZARRALES	3	20
PROSPERIDAD	7	47
PUENTE LADRILLO	2	13
SALESAS	7	47
SAN BERNARDO	5	33
SAN ESTEBAN	0	0
SAN ISIDRO	0	0
SAN JOSE	2	13
SAN JUAN	1	7
SAN VICENTE	0	0
SANCTI-SPIRITUS	0	0
SANTO TOMAS	1	7
TEJARES	1	7
TENERIAS	1	7
TESO DE LA FERIA	0	0
UNIVERSIDAD	3	20
URSULAS	7	47
VIDAL	3	20
VISTAHERMOSA	0	0
ZALDESA-MERCASALAMANCA	0	0
SIN ASIGNAR BARRIOS	0	
total	95	
TOTAL BARRIOS ASIGNADOS	95	

Control acceso/consumo alcohol menores N°



Ayuntamiento de Salamanca

Policia Local



ALAMEDILLA	2
ARRABAL	0
BARRIO BLANCO	0
BUENOS AIRES	0
CAPUCHINOS	1
CENTRO	15
CHAMBERI	0
CHINCHIBARRA	0
CIUDAD JARDIN	0
DELICIAS	1
EL CARMEN	1
EL MARIN I	0
EL MARIN II	0
EL MONTALVO	0
EL ROLLO	2
EL TORMES	0
EL ZURGUEN	0
ESTACION	3
GARRIDO-NORTE	3
GARRIDO-SUR	6
HOSPITAL	0
HUERTA OTEA/LA PLATA	0
PLATINA	0
LA FONTANA	0
LA VEGA	2
LABRADORES	7
LAS CLARAS	4
LOS ALAMBRES	0
OESTE	5
PIZARRALES	3
PROSPERIDAD	7
PUENTE LADRILLO	2
SALESAS	7
SAN BERNARDO	5
SAN ESTEBAN	0
SAN ISIDRO	0
SAN JOSE	2
SAN JUAN	1
SAN VICENTE	0
SANCTI-SPIRITUS	0
SANTO TOMAS	1
TEJARES	1
TENERIAS	1
TESO DE LA FERIA	0
UNIVERSIDAD	3
URSULAS	7
VIDAL	3
VISTAHERMOSA	0
ZALDESA-MERCASALAMANCA	0

Total 95

0
entre 1 y 10
entre 11 Y 20
mas de 20



POLICÍA JUDICIAL DE TRÁFICO. ATESTADOS.

La Policía Local de Salamanca contabilizó durante el pasado año 2016 un total de 1.538 atestados de tráfico en la ciudad, una cifra ligeramente inferior a la de 2015, que tuvo un registro de 1.544, y notablemente inferior a las de los dos años precedentes, 2014 y 2013, cuando se instruyeron 1.710 y 1.787 atestados, respectivamente. Los niveles de siniestralidad y el número de víctimas continúan manteniendo los descensos registrados en los últimos años, tal y como demuestran las últimas estadísticas policiales.

Víctimas

En total, en 2016, se produjeron un muerto (peatón), dos heridos muy graves (peatones ambos), 36 heridos graves (18 peatones, 15 conductores y tres ocupantes) y 491 leves (250 conductores, 137 pasajeros y 104 peatones). En total, 530 víctimas y 2.377 implicados ilesos (10 peatones, 392 ocupantes y 1.975 conductores).

Por lo que respecta a los atropellos, se registraron 120, que se saldaron con 125 víctimas: un fallecido, dos heridos muy graves, 18 con heridas graves y 104 leves. Otros 10 peatones implicados resultaron ilesos.

En estas 1.538 actuaciones en las que intervino la especialidad de Policía Judicial y de Tráfico de la Policía Local a lo largo de 2016, aparecen implicadas un total de 2.907 personas, entre conductores, ocupantes y peatones.

Como quiera que la mayor parte de estos atestados se cerrara únicamente con daños materiales, el número de víctimas (530) es notablemente inferior al de implicados ilesos (2.377).

Causas de accidentes

En cuanto a las principales causas que están en el origen de los accidentes, en 2016 se repiten prácticamente las mismas variables de años anteriores: así, en primer lugar y en casi la mitad de los casos aparece la conducción distraída o desatenta, seguida en porcentajes decrecientes de la inobservancia de la norma de prioridad, la conducción negligente, la distancia de seguridad insuficiente, el giro incorrecto, la velocidad excesiva o inadecuada, el consumo de alcohol y el estado o condición de la vía, la irrupción del peatón en la calzada, además de otros motivos menos habituales.



Respecto de las causas de los 120 atropellos, en 46 casos no se respetó la prioridad, 45 se produjeron por una conducción distraída, 17 tras irrumpir el peatón en la calzada, uno por conducción negligente, uno por alcohol y los diez restantes por causas no suficientemente determinadas.

Vías, intersecciones, barrios

Las diez vías en las que se produjeron más accidentes de circulación fueron el paseo de la Estación (28), la Gran Vía (23), la plaza de España (22), la avenida de Portugal (21), el paseo de Canalejas (20), el paseo de Carmelitas (17), las avenidas de los Cipreses y Salamanca y el paseo de Torres Villarroel (13 cada uno), y la avenida de Filiberto Villalobos (12).

Los diez barrios de la ciudad que soportan más accidentes de tráfico son Labradores (123), San Bernardo (96), El Rollo (88), Oeste (81), Centro (72), Arrabal (70), Garrido Norte (68), Estación (61), Prosperidad (55) y Salesas (52). Y en cuanto a los atropellos, el mayor número se concentra en los barrios del Oeste y el Rollo (11 en cada uno), centro de la ciudad y Labradores (10 en cada uno).

Temporalidad

Los meses con mayor siniestralidad fueron septiembre (162 atestados), octubre (159) y febrero (143), mientras que agosto (106), abril (109) y marzo y julio (104 cada uno) fueron los menos conflictivos. En el segundo semestre del año se levantaron 44 atestados más (791) que en la primera mitad del mismo (747). El mes con más atropellos fue octubre (17) y el que menos marzo (3).

Los días de la semana que contabilizan más accidentes son el miércoles y el viernes (240 en cada caso), y los que menos, el sábado (175) y el domingo (181). En cuanto a los atropellos: 23 en jueves, frente a los 13 y 14 atropellos que se registraron en sábados y domingos, respectivamente. El miércoles 26 de octubre de 2016 fue el día del año que más accidentes se produjeron: 13, mientras que el domingo 28 de agosto se contabilizaron hasta tres atropellos.

Alcoholemias por accidentes

Como consecuencia de estos atestados se efectuaron un total de 1.585 pruebas de alcoholemia a conductores involucrados, arrojando un total de 72 casos positivos en las pruebas posteriores practicadas tras los accidentes. De estas 72 denuncias, 25 fueron de tipo administrativo y 47 se tramitaron por la vía penal. Otros dos conductores fueron también denunciados penalmente al negarse a someterse a la prueba.



Documentación solicitada

Por último, la especialidad de Policía Judicial y de Tráfico dio respuesta documental a 1.338 peticiones de compañías aseguradoras, bufetes de abogados y particulares, que solicitaron los correspondientes informes técnicos policiales, así como también peticiones de los propios juzgados solicitando documentación.

Finalmente los agentes adscritos a esta especialidad prestaron su colaboración en la elaboración de 299 partes amistosos entre conductores implicados en accidentes.

Documentos adjuntos: Número de accidentes y atropellos 2016. Distribución temporal. Lesionados, implicados. Peatones, conductores, ocupantes. Tipos y causas. Vías e intersecciones. Peticiones documentales.



**POLICIA JUDICIAL DE TRÁFICO.
PRUEBAS DE ALCOHOLEMIA Y DROGAS.**

Durante el año 2016 la Policía Local de Salamanca efectuó la prueba detectora del alcohol a 11.780 conductores, de los que 215 dieron positivo en la misma, superando las tasas de alcoholemia fijadas en la legislación vigente. De ellos, 87 fueron denunciados penalmente y los otros 128 resultaron sancionados en vía administrativa. El porcentaje total de conductores que dio positivo en los controles efectuados en la ciudad de Salamanca se situó por tanto en el 1,86%.

En las cifras indicadas se incluyen tanto las pruebas practicadas en controles preventivos, que se situaron en 10.127, con 76 resultados positivos, como las que se efectuaron después de accidentes registrados en las vías urbanas, con 1.585 pruebas y 72 positivos, o tras la comisión de infracciones de tráfico, con 68 pruebas y 67 positivos. Cuatro conductores se negaron a someterse a la prueba detectora de alcohol.

Como puede apreciarse, los resultados varían notablemente cuando los controles se llevan a cabo en función de cada una de las circunstancias mencionadas. Así, da positivo sólo el 0,76% de los conductores en los controles preventivos, pero el porcentaje se sitúa en el 4,76% cuando la prueba se realiza tras un accidente y sube casi hasta el 100% cuando se practica como consecuencia de una infracción.

Alcoholemias 2016	accidentes	infracciones	controles	totales
pruebas	1.585	68	10.127	11.780
positivas	72	67	76	215
vía penal	47	29	11	87

Los meses más conflictivos, en cuanto a número de positivos se refiere, fueron abril y septiembre, con 27 cada uno, y los meses con menos positivos fueron julio, con 6, y enero, con 12.

Controles de drogas

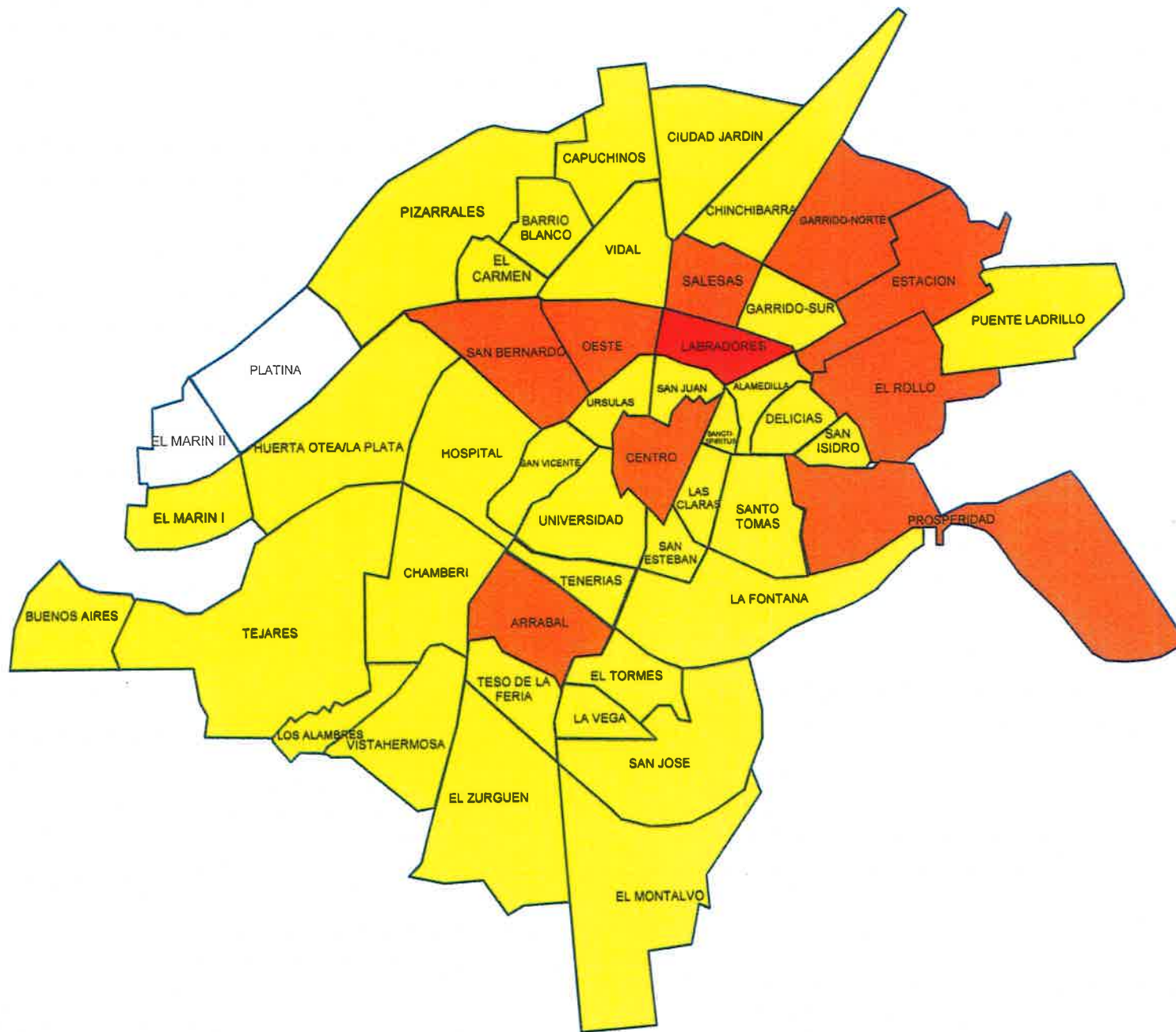
En el año 2016, la Policía Local de Salamanca efectuó un total de 473 pruebas detectoras de drogas y estupefacientes a conductores, con el resultado de 36 resultados positivos: 16 por cocaína, 16 por cannabis o derivados y cuatro por opiáceos.

Documentos adjuntos: Pruebas de alcoholemia 2016. Tipos de procedimiento. Control de drogas 2016.

ACCIDENTES

	n° intervenciones	%
BARRIOS		
ALAMEDILLA	16	13
ARRABAL	70	57
BARRIO BLANCO	8	7
BUENOS AIRES	1	1
CAPUCHINOS	19	15
CENTRO	72	59
CHAMBERI	22	18
CHINCHIBARRA	38	31
CIUDAD JARDIN	23	19
DELICIAS	27	22
EL CARMEN	9	7
EL MARIN I	7	6
EL MARIN II	0	0
EL MONTALVO	10	8
EL ROLLO	88	72
EL TORMES	24	20
EL ZURGUEN	11	9
ESTACION	61	50
GARRIDO-NORTE	68	55
GARRIDO-SUR	48	39
HOSPITAL	25	20
HUERTA OTEA/LA PLATA	21	17
LA PLATINA	0	0
LA FONTANA	10	8
LA VEGA	12	10
LABRADORES	123	100
LAS CLARAS	42	34
LOS ALAMBRES	13	11
OESTE	81	66
PIZARRALES	48	39
PROSPERIDAD	55	45
PUENTE LADRILLO	33	27
SAESAS	52	42
SAN BERNARDO	96	78
SAN ESTEBAN	10	8
SAN ISIDRO	5	4
SAN JOSE	24	20
SAN JUAN	27	22
SAN VICENTE	39	32
SANCTI-SPIRITUS	5	4
SANTO TOMAS	7	6
TEJARES	30	24
TENERIAS	13	11
TESO DE LA FERIA	4	3
UNIVERSIDAD	30	24
URSULAS	45	37
VIDAL	49	40
VISTAHERMOSA	16	13
ZALDESA-MERCASALAMANCA	1	1
SIN ASIGNAR BARRIOS	0	
total	1538	
TOTAL BARRIOS ASIGNADOS	1538	

ACCIDENTES N°



ALAMEDILLA	16
ARRABAL	70
BARRIO BLANCO	8
BUENOS AIRES	1
CAPUCHINOS	19
CENTRO	72
CHAMBERI	22
CHINCHIBARRA	38
CIUDAD JARDIN	23
DELICIAS	27
EL CARMEN	9
EL MARIN I	7
EL MARIN II	0
EL MONTALVO	10
EL ROLLO	88
EL TORMES	24
EL ZURGUEN	11
ESTACION	51
GARRIDO-NORTE	88
GARRIDO-SUR	48
HOSPITAL	25
HUERTA OTEA/LA PLATA	21
PLATINA	0
LA FONTANA	10
LA VEGA	12
LABRADORES	123
LAS CLARAS	42
LOS ALAMBRES	13
OESTE	81
PIZARRALES	48
PROSPERIDAD	55
PUNTE LADRILLO	33
SALESAS	52
SAN BERNARDO	95
SAN ESTEBAN	10
SAN ISIDRO	5
SAN JOSE	24
SAN JUAN	27
SAN VICENTE	39
SANCTI-SPIRITUS	5
SANTO TOMAS	7
TEJARES	30
TENERIAS	13
TESO DE LA FERIA	4
UNIVERSIDAD	30
URSULAS	45
VIDAL	49
VISTAHERMOSA	16
ZALDESA-MERCASALAMANCA	1

TOTAL

1538

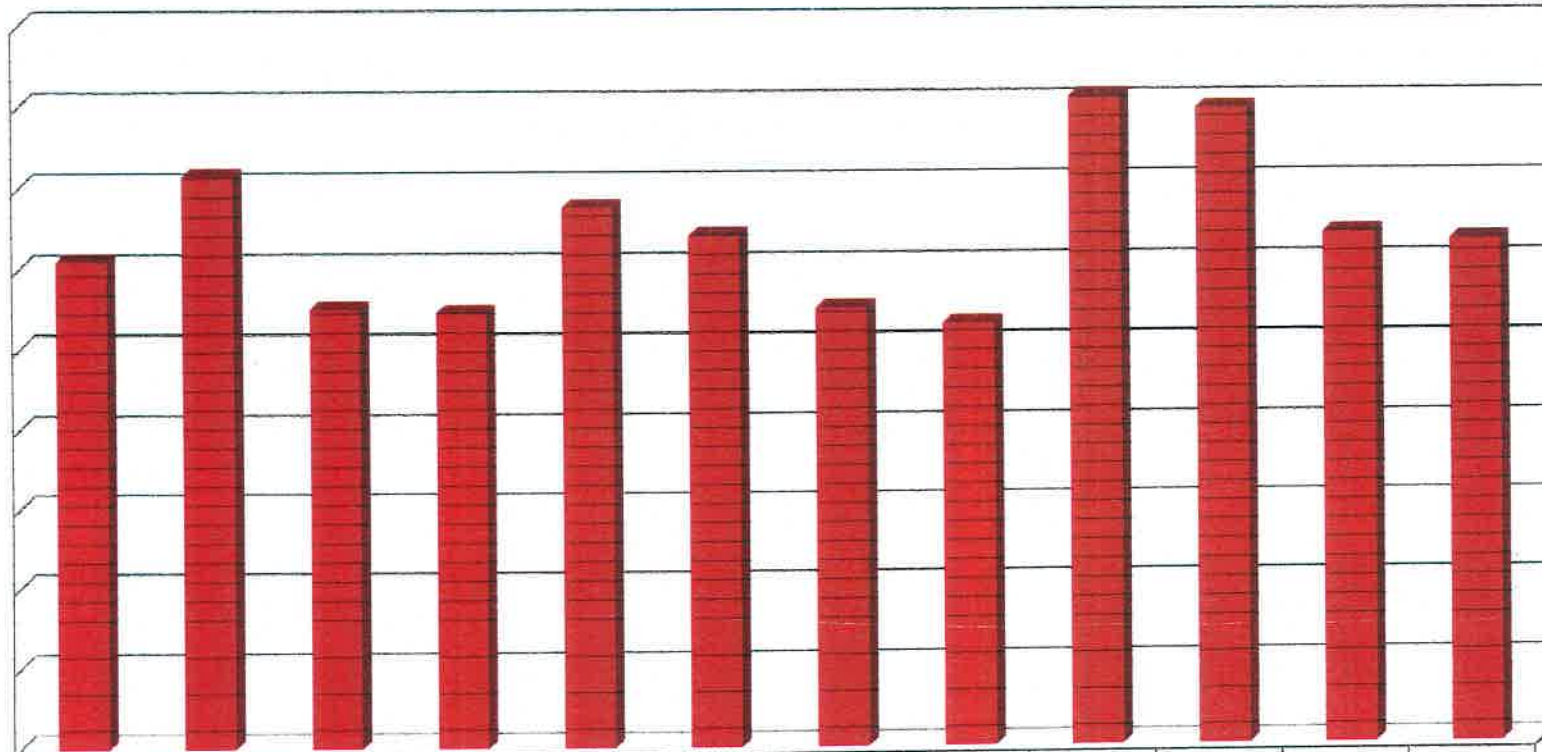


Distribución temporal: accidentes:
01/01/2016 - 31/12/2016

Total		1	2	3	4	5	6	7	8	9	10	11	12	13	14	15	16	17	18	19	20	21	22	23	24	25	26	27	28	29	30	31
122	Enero	3	3	7	3	4	4	2	2	2	5	4	4	4	5	3	5	2	3	4	3	8	1	5	2	3	5	5	7	7	3	4
143	Febrero	10	6	2	8	6	7	4	2	4	1	7	5	5	1	7	6	3	6	17	4	1	5	3	4	4	1	7	2	5		
110	Marzo	5	3	2	4	2	4	2	4	3	4	3	3	1	2	5	4	5	5	4	6	6	4	2	3	2	4	5	7	2	1	3
109	Abril	7	4	2	8	4	3	2	4	4	7		4	5	4	2	3	1	2	3	6		6	3	3	3	4	8	3	4		
135	Mayo	6	3	6	3	5	8	7	3	5	2	3	3	7	4	4	4	6	2	4	10	3	4	4	4		8	2	1	4	3	7
128	Junio	8	5	3	2	2	5	5	6	7	5	2	1	1	5	3	4	2	4	8	4	3	8	7	3	3	2	3	8	6	3	
110	Julio	1	1	1	4	3	5	5	4	3	1	4	6	2	5	4	1	3	7	1	4	6	3	1	3		5	5	6	4	6	6
106	Agosto	2	3	4	4	3	2	2	4	5	7	5	2	4	2	2	3	4	5	3	3	3	1	2	2	4	10		7	4	2	2
162	Septiembre	3	2		6	5	3	11	4	5	4	3	4	6	5	7	7	6	6	7	8	5	5	6	4	5	9	6	7	5	8	
159	Octubre	3	1	7	12	10	3	4	8	3	3	5	3	6	4	2	4	10	6	4	8	6	4	4	7	3	13	2	4	2	3	5
128	Noviembre	3	8	5	6	2	2	6	3	8	2	4	1	3	3	4	4	4	3	5	3	7	5	7	6	2	6	3	5	4	4	
126	Diciembre	5	5	3	3	6	4	5	4	3	4	5	2	7	7	2	6	3	5	4	2	4	9	4	3	2	3	5	1	2	6	2

TOTAL 1538

Accidentes 2016



	Enero	Febrero	Marzo	Abril	Mayo	Junio	Julio	Agosto	Septiembre	Octubre	Noviembre	Diciembre
■ Total	122	143	110	109	135	128	110	106	162	159	128	126

Total 1538

Distribucion temporal de accidentes, 2016

	1	2	3	4	5	6	7	8	9	10	11	12	13	14	15	16	17	18	19	20	21	22	23	24	25	26	27	28	29	30	31
Enero	3	3	7	3	4	4	2	2	2	5	4	4	4	5	3	5	2	3	4	3	8	1	5	2	3	5	5	7	7	3	4
Febrero	10	6	2	8	6	7	4	2	4	1	7	5	5	1	7	6	3	6	17	4	1	5	3	4	4	1	7	2	5		
Marzo	5	3	2	4	2	4	2	4	3	4	3	2	2	2	5	4	5	5	4	6	5	4	2	2	2	4	5	7	2	1	3
Abril	7	4	2	8	4	3	2	4	4	7		4	5	4	2	3	1	2	3	6		6	3	3	3	4	8	3	4		
Mayo	6	3	6	3	5	8	7	3	5	2	3	3	7	4	4	4	2	2	4	10	3	4	4	4		8	2	1	4	3	7
Junio	8	5	3	2	2	5	5	6	7	5	2	1	1	5	3	4	2	4	8	3	3	8	6	3	3	2	3	8	6	3	
Julio	1	1	1	4	3	5	5	4	3	1	4	6	2	4	4	1	3	7	1	4	6	3	1	3		5	5	6	4	6	6
Agosto	2	3	4	4	3	2	2	4	5	7	5	6	2	2	2	3	4	5	3	2	3	1	2	2	4	10		7	4	2	2
Septiembre	3	2		6	5	3	11	4	5	4	3	4	6	5	7	6	6	7	8	5	5	6	4	5	9	6	7	5	8		
Octubre	3	1	7	12	10	3	4	8	3	3	5	3	6	4	2	4	10	8	4	8	6	4	4	7	3	13	2	4	2	3	5
Noviembre	3	8	5	6	2	2	6	3	8	2	4	1	3	3	4	4	4	2	5	3	7		7	6	2	6	3	4	4	3	
Diciembre	5	5	3	3	6	4	5	4	3	4	5	2	7	7	2	6	3	5	4	2	4	9	4	3	2	3	5	1	2	6	2

10 o más accidentes

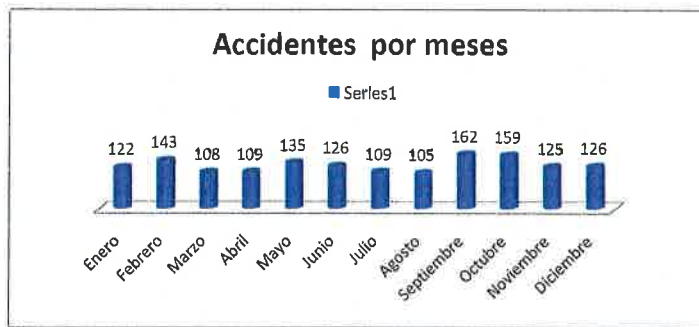
Entre 8 y 9 accidentes

Entre 6 y 7 accidentes

Meses

Enero	122
Febrero	143
Marzo	108
Abril	109
Mayo	135
Junio	126
Julio	109
Agosto	105
Septiembre	162
Octubre	159
Noviembre	125
Diciembre	126

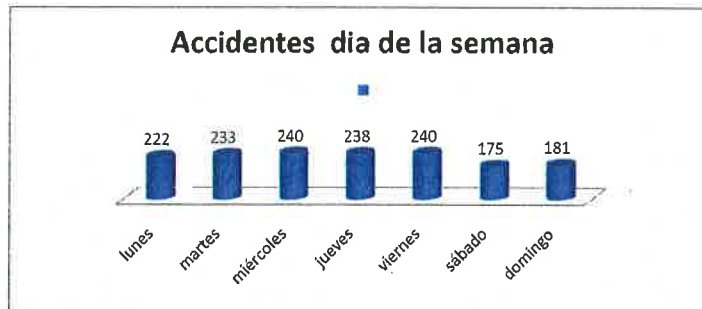
Total 1529



Días semana

lunes	222
martes	233
miércoles	240
jueves	238
viernes	240
sábado	175
domingo	181

TOTAL 1529



LESIONES

		peatón/a				TOTAL
ilesos/a		herido/a leve	herido/a grave	herido/a muy grave	muerto/a	
10		104	18	2	1	125
		conductor/a				TOTAL
ilesos/a		herido/a leve	herido/a grave	herido/a muy grave	muerto/a	
1875		250	15	0	0	265
		ocupante				TOTAL
ilesos/a		herido/a leve	herido/a grave	herido/a muy grave	muerto/a	
892		137	3	0	0	140

LESIONES

PEATONES - Hombre

LESIONES	De 0 a 14	De 15 a 24	De 25 a 34	De 35 a 44	De 45 a 54	De 55 a 64	De 65 a 74	Mas de 74
ilesos/a	1	3	0	1	1	1	0	0
herido/a leve	1	3	2	4	5	4	4	12
herido/a grave	0	2	0	0	0	0	1	0
herido/a mgrave	0	1	0	0	0	0	1	0
muerto/a	0	0	0	0	0	0	0	0

PEATONES - Mujer

LESIONES	De 0 a 14	De 15 a 24	De 25 a 34	De 35 a 44	De 45 a 54	De 55 a 64	De 65 a 74	Mas de 74
ilesos/a	0	0	0	0	0	1	0	0
herido/a leve	3	7	3	9	3	11	6	0
herido/a grave	0	0	1	1	1	4	2	0
herido/a mgrave	0	0	0	0	0	0	0	0
muerto/a	0	0	0	0	1	0	0	0

CONDUCTORES - Hombre

LESIONES	De 0 a 14	De 15 a 24	De 25 a 34	De 35 a 44	De 45 a 54	De 55 a 64	De 65 a 74	Mas de 74
ilesos/a	3	148	248	259	245	183	102	71
herido/a leve	0	33	39	31	31	11	8	4
herido/a grave	0	4	3	2	1	1	0	0
herido/a mgrave	0	0	0	0	0	0	0	0
muerto/a	0	0	0	0	1	0	0	0

CONDUCTORES - Mujer

LESIONES	De 0 a 14	De 15 a 24	De 25 a 34	De 35 a 44	De 45 a 54	De 55 a 64	De 65 a 74	Mas de 74
ilesos/a	2	58	98	126	105	47	16	4
herido/a leve	0	11	18	18	12	5	0	1
herido/a grave	0	0	2	1	0	0	0	0
herido/a mgrave	0	0	0	0	0	0	0	0
muerto/a	0	0	0	0	1	0	0	0

OCUPANTES - Hombre

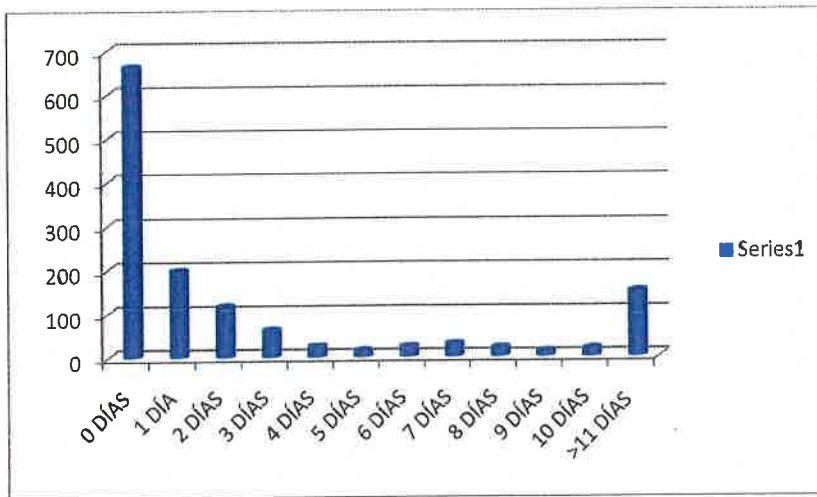
LESIONES	De 0 a 14	De 15 a 24	De 25 a 34	De 35 a 44	De 45 a 54	De 55 a 64	De 65 a 74	Mas de 74
ilesos/a	45	39	17	17	12	4	3	0
herido/a leve	9	8	7	9	5	2	2	1
herido/a grave	0	1	0	1	0	0	0	0
herido/a mgrave	0	0	0	0	0	0	0	0
muerto/a	0	0	0	0	1	0	0	0

OCUPANTES - Mujer

LESIONES	De 0 a 14	De 15 a 24	De 25 a 34	De 35 a 44	De 45 a 54	De 55 a 64	De 65 a 74	Mas de 74
ilesos/a	34	38	21	27	22	17	25	8
herido/a leve	5	22	13	13	8	3	7	4
herido/a grave	0	1	0	0	0	0	0	0
herido/a mgrave	0	0	0	0	0	0	0	0
muerto/a	0	0	0	0	1	0	0	0

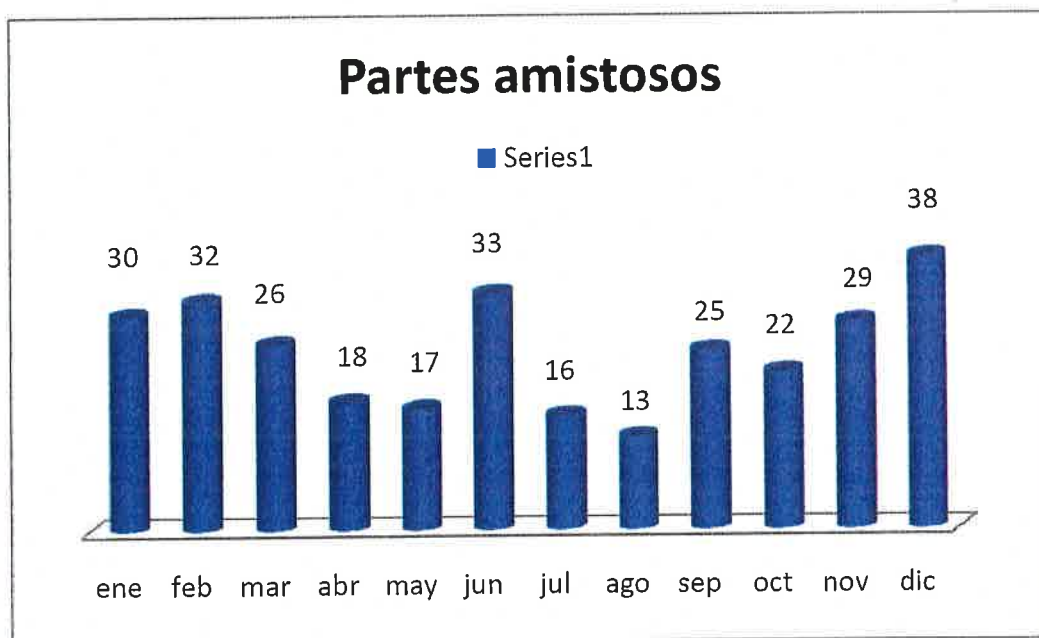
Peticiones de informes técnicos o atestado PROMEDIO DE RESPUESTA

enero	43		
febrero	122		3,3450336
marzo	122		
abril	127	0 DÍAS	664
mayo	92	1 DÍA	197
junio	105	2 DÍAS	116
julio	116	3 DÍAS	63
agosto	97	4 DÍAS	25
septiembre	127	5 DÍAS	15
octubre	151	6 DÍAS	23
noviembre	124	7 DÍAS	30
diciembre	112	8 DÍAS	20
		9 DÍAS	12
TOTAL	1338	10 DÍAS	18
		>11 DÍAS	149



Gestión de boletines. Partes amistosos

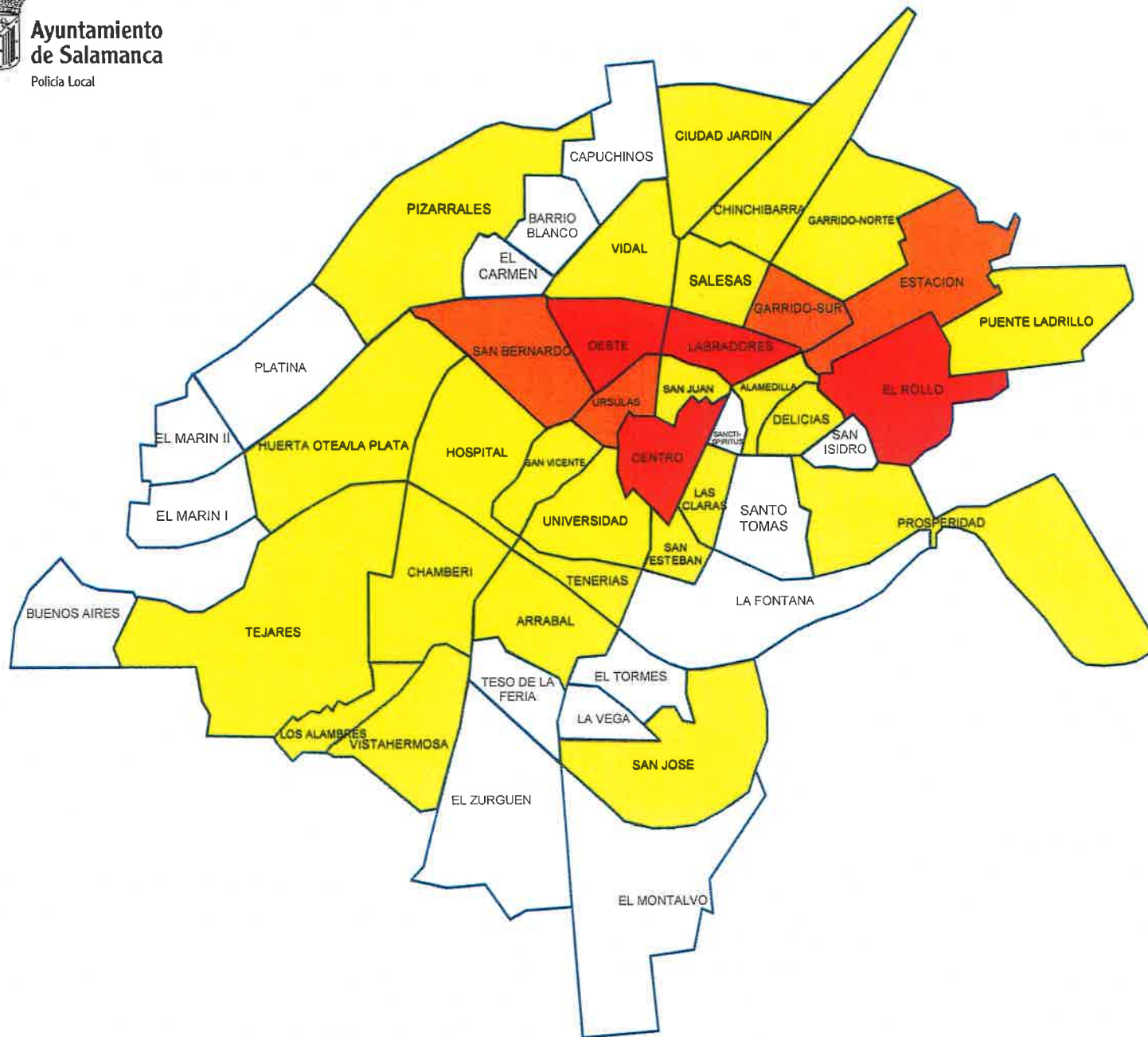
ene	30
feb	32
mar	26
abr	18
may	17
jun	33
jul	16
ago	13
sep	25
oct	22
nov	29
dic	38
total	299





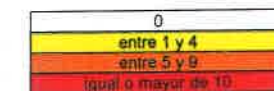
**Ayuntamiento
de Salamanca**

Policía Local

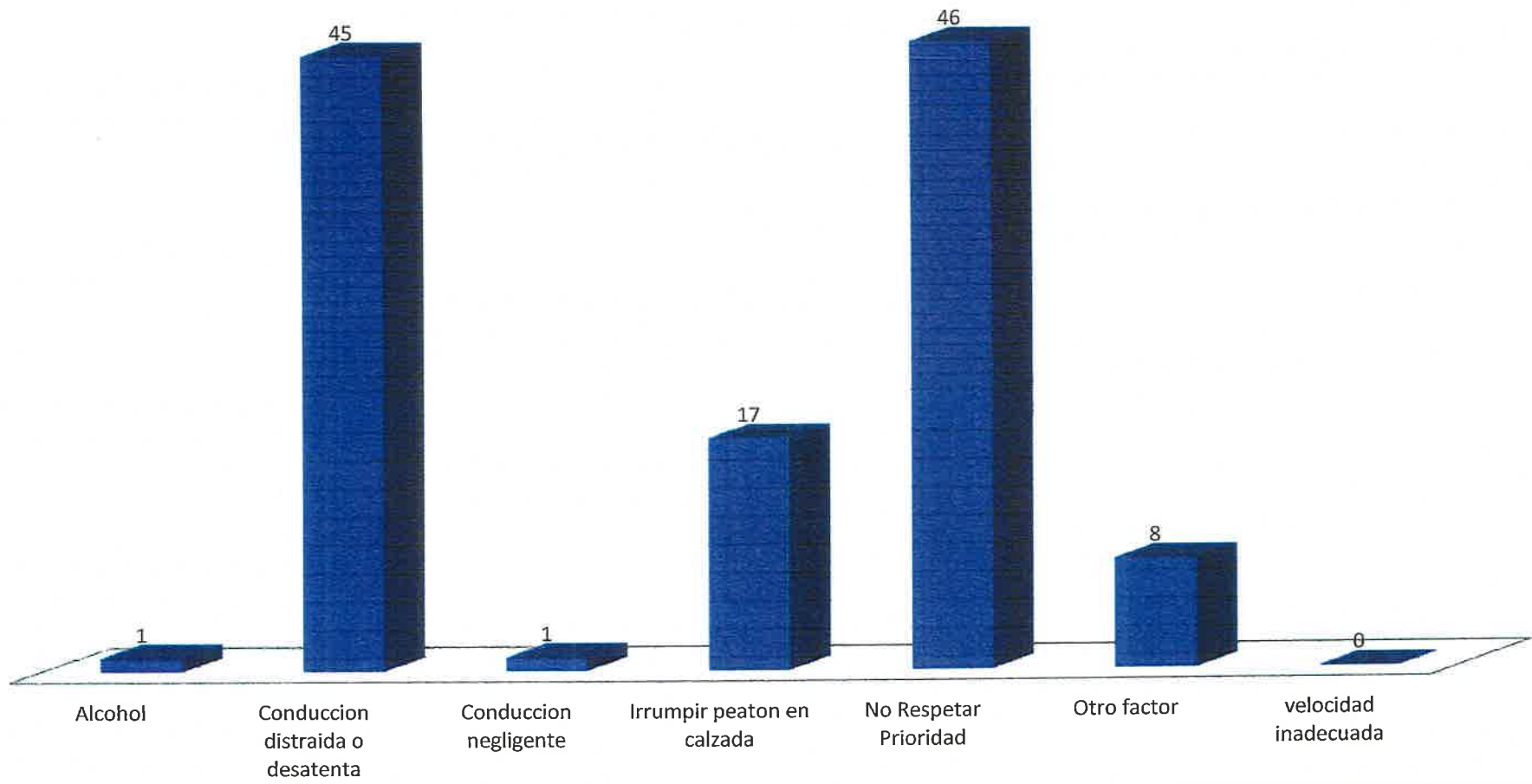


ATROPELLOS Nº	
ALAMEDILLA	1
ARRABAL	4
BARRIO BLANCO	0
BUENOS AIRES	0
CAPUCHINOS	0
CENTRO	10
CHAMBERI	1
CHINCHIBARRA	1
CIUDAD JARDIN	2
DELICIAS	4
EL CARMEN	0
EL MARIN I	0
EL MARIN II	0
EL MONTALVO	0
EL ROLLO	13
EL TORMES	0
EL ZURGUEN	0
ESTACION	6
GARRIDO-NORTE	3
GARRIDO-SUR	7
HOSPITAL	3
HUERTA OTEA/LA PLATA	1
LA FONTANA	0
LA VEGA	0
LABRADORES	10
LAS CLARAS	2
LOS ALAMBRES	2
OESTE	11
PIZARRALES	3
PROSPERIDAD	4
PUENTE LADRILLO	3
SALESAS	2
SAN BERNARDO	6
SAN ESTEBAN	1
SAN ISIDRO	0
SAN JOSE	2
SAN JUAN	3
SAN VICENTE	1
SANCTI-SPIRITUS	0
SANTO TOMAS	0
TEJARES	2
TENERIAS	2
TESO DE LA FERIA	0
UNIVERSIDAD	3
URSULAS	5
VIDAL	2
VISTAHERMOSA	2
ZALDESA-MERCASALAMANCA	0

Total atropellos **120**



Causas atropellos 2016



total atropellos

120

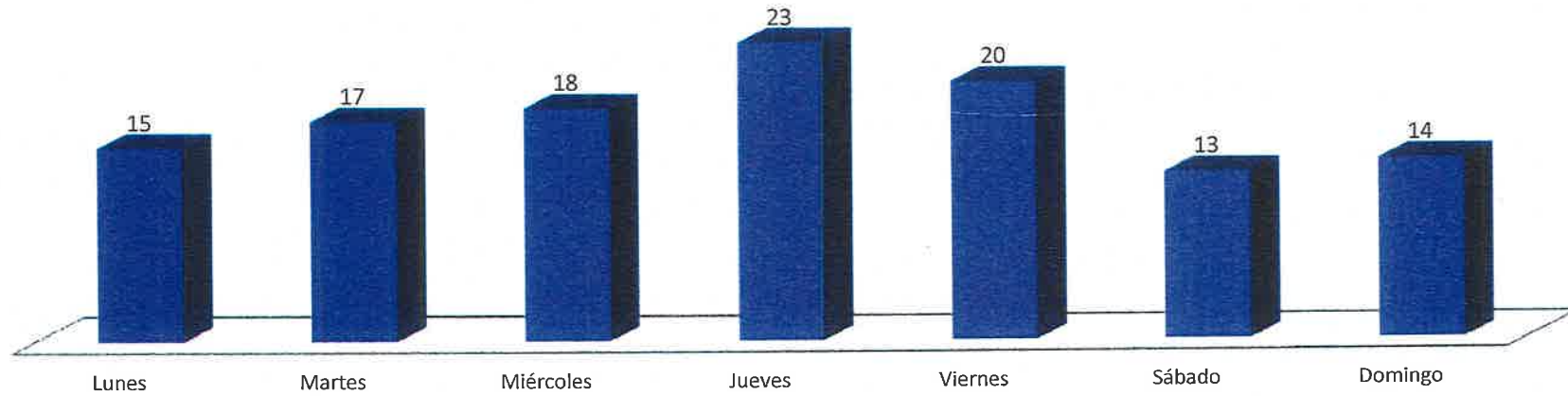
CAUSAS DE ATROPELLOS 2016	
Alcohol	1
Conduccion distraida o desatenta	45
Conduccion negligente	1
Irrumpir peaton en calzada	17
No Respetar Prioridad	46
Otro factor	8
velocidad inadecuada	0
Total atropellos	120

Distribucion temporal atropellos:
01/01/2016 - 31/12 /2016

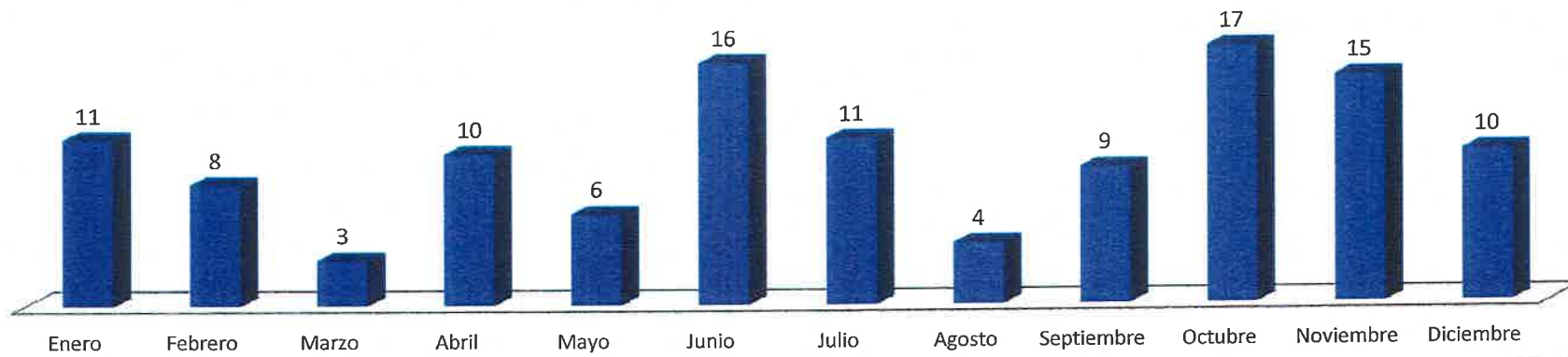
Total		120	1	2	3	4	5	6	7	8	9	10	11	12	13	14	15	16	17	18	19	20	21	22	23	24	25	26	27	28	29	30	31	
11	Enero	11	2			1								1		2	1					1					1		1	1				
8	Febrero	8	1	1	1		2						1									1		1										
3	Marzo	3						1					1														1							
10	Abril	10		1	1			1				1			1						2	1		1	1									
6	Mayo	6						1		1	1				1												1							1
16	Junio	16	1				1	1	1		1	1							1	1	1				1			1	2	1	2			
11	Julio	11				1					1			1		2					1	1							2		1	2		1
4	Agosto	4																				1							3					
9	Septiembre	9	1	1									1		1								1	1		1		1					1	
17	Octubre	17				1	2				1				1				1			2	2			1	1	2	1			1	1	
15	Noviembre	15			1	2		1		1	1						1		1		1		2		2	1				1				
10	Diciembre	10	1					1	1							1					1			2	1							1	1	

TOTAL 120

Atropellos semanas 2016



Atropellos meses 2016



TOTAL 120

Pruebas de alcoholemia AÑO 2016

MES	Accidente				Infracción				Control preventivo				TOTALES								
	Se niega	Negativa	Positiva		Se niega	Negativa	Positiva		Se niega	Negativa	Positiva		Se niega	Negativa	Positiva						
			> 0,15	> 0,25			> 0,15	> 0,25			> 0,15	> 0,25			> 0,15	> 0,25					
			Den.	Ate.			Den.	Ate.			Den.	Ate.			Den.	Ate.	Den.	Ate.			
ENE	1	124	2	2			1			684	6	1	1	808	9	3					
FEB		160	2	6			1			631	4			791	7	6					
MAR		128	2	8			2	1		712	4			840	8	9					
ABR	1	101	1	3	6		5	4		765	7	1	1	866	1	15					
MAY		122	1	4	4	1		1		799	4	1		922	1	9					
JUN		116		1	4			2	3	1253	6	1		1369	2	10					
JUL		98			4					852		2		950		2					
AGO		94			1	1		5	5	733		3		827	1	8					
SEP		165		4	2			9	2	949		7	3	1114		20					
OCT		166		1		1		4	5	828		6	2	994		11					
NOV		122		2	4			5	6	720		6	2	842		13					
DIC		117		3	5	1		1	4	1125		10		1242		14					
TOTAL	2	1513	1	1	24	46	2	1	1	2	37	27	10051	65	11	3	11565	2	3	126	84

PRUEBAS REALIZADAS	ACCIDENTES	INFRACCIONES	CONTROL	TOTALES
Resultado negativo	1513	1	10051	11565
Resultado positivo	72	67	76	215
Denuncias administrativas	25	38	65	128
Denuncias penales	47	29	11	87
TOTAL	1585	68	10127	11780
Negativas a realizar la prueba	2	2	0	4

Porcentajes	ACCIDENTES	INFRACCIONES	CONTROL	TOTALES
Positivos	4,76%		0,76%	1,86%
Negativas a realizar la prueba	0,13%	2,99%	0,00%	0,03%

SALAMANCA

Intervención de drogas en zona urbana 2016

Resumen anual		CONTROL DE DROGAS															
AÑO 2016	Número de pruebas REALIZADAS	DILIGENCIAS	% DENUNCIAS respecto de pruebas TOTALES POSITIVAS	DENUNCIAS	% DENUNCIAS respecto de pruebas TOTALES POSITIVAS	Número de pruebas TOTALES POSITIVAS	% pruebas TOTALES POSITIVAS respecto de pruebas REALIZADAS	DROGAS DETECTADAS EN LAS PRUEBAS POSITIVAS									
								Cocaína	Alcohol	Antelamina	Alucinógenos	Heroina	THC	% Cannabis (THC)	Opioides	% Opioides respecto de Nº positivos	Melanita
ENERO	28	0	0	5	100	5	18	3	0	0	0	4	80	0	0	0	0
FEBRERO	14	0	0	1	100	1	7	0	0	0	0	0	0	1	100	0	0
MARZO	0	0	0	0	0	0	0	0	0	0	0	0	0	0	0	0	0
TOTAL 1 TRIMESTRE	42	0	0	6	100	6	14	3	50	0	0	4	67	1	17	0	0
ABRIL	4	0	0	0	0	0	0	0	0	0	0	0	0	0	0	0	0
MAYO	32	1	13	7	88	8	25	5	63	0	0	4	50	2	25	0	0
JUNIO	32	0	0	4	100	4	13	3	75	0	0	4	100	0	0	0	0
TOTAL 2 TRIMESTRE	68	1	8	11	92	12	18	8	67	0	0	8	67	2	17	0	0
JULIO	70	0	0	4	100	4	6	3	0	0	2	50	0	0	0	0	0
AGOSTO	60	0	0	1	100	1	2	0	0	0	0	0	0	0	0	0	0
SEPTIEMBRE	56	0	0	1	100	1	2	0	0	0	0	0	0	0	0	0	0
TOTAL 3 TRIMESTRE	186	0	0	6	100	6	3	3	50	0	0	2	33	0	0	0	0
OCTUBRE	52	0	0	2	100	2	4	1	50	0	0	1	0	1	0	0	0
NOVIEMBRE	51	0	100	1	100	1	2	0	0	0	0	1	100	0	0	0	0
DICIEMBRE	77	0	0	1	100	1	1	1	100	0	0	0	0	0	0	0	0
TOTAL 4 TRIMESTRE	180	0	0	4	100	4	2	2	50	0	0	2	50	1	25	0	0
									#DIV/0!		#DIV/0!		#DIV/0!		#DIV/0!		#####
TOTAL AÑO 2016	476	1	4	27	96	28	6	16	57	0	0	16	57	4	14	0	0



**ESPECIALIDAD POLICÍA CIUDADANA.
CONTROLES DE VELOCIDAD Y DOCUMENTACIÓN
RETIRADA DE VEHÍCULOS (GRÚA).**

Controles de velocidad

Durante el año 2016 la Policía Local de Salamanca ha realizado 125 controles de velocidad, de forma periódica y en distintas localizaciones, registrando el paso de 59.422 vehículos, con un porcentaje de infracciones del 2,4%. En concreto, 1.429 conductores fueron denunciados al circular con velocidades excesivas o inadecuadas, superando los límites de velocidad establecidos en el casco urbano.

Los meses de agosto y julio registraron el número más alto de denuncias formuladas, con 455 y 231, respectivamente. A lo largo del año el radar policial fue instalado en 23 ubicaciones diferentes. Los controles de velocidad se llevan a cabo en distintas vías y calles de la ciudad, especialmente en aquellos puntos más susceptibles de peligro por altas velocidades, como el segundo cinturón de circunvalación, los accesos a la ciudad y las vías transversales de comunicación.

Estos operativos de control tienen como objetivos prioritarios el incremento de la seguridad de peatones y conductores, la prevención de posibles accidentes de circulación y, en definitiva, la mejora del tráfico urbano.

Controles de documentación

Los controles de velocidad y alcoholemia se completan y amplían preventivamente con la comprobación de la documentación de los vehículos y la de los propios conductores, tanto en lo que se refiere al seguro obligatorio como a las revisiones de la inspección técnica y a los permisos de circulación y de conducción.

En 2016 se revisaron en 151 controles específicos de documentación 2.475 vehículos, siendo denunciados 52, el 2,1% de los vehículos inspeccionados. La mayor parte de estas denuncias guarda relación con la falta de verificación periódica de la inspección técnica y, en menor medida, con la falta del permiso de conducción y la carencia de contratación del seguro obligatorio.

Controles preventivos 2016

	controlados	denunciados
alcoholemia	11.780	215
velocidad	59.422	1.429
documentación	2.475	52



Servicio de retirada de vehículos (grúa)

Durante el pasado año 2016, la grúa municipal retiró de las vías públicas de Salamanca 5.487 vehículos, de los cuales 3.184 se encontraban mal estacionados y 2.303 fueron desplazados o retirados ante la celebración de distintos actos o acontecimientos, o por otros motivos, como accidentes o averías, precintos judiciales, robos, abandonos o alcoholemias positivas.

La retirada de los vehículos responde siempre a cuestiones estrictamente objetivas y se refiere principalmente a los incumplimientos de la Ley de Tráfico y Seguridad Vial y del Reglamento de Circulación, especialmente a los que inciden negativamente en el desarrollo normal del tráfico rodado y al incumplimiento de la ordenanza que regula el estacionamiento en las vías públicas municipales.

Las reservas de estacionamiento en zonas de carga y descarga, las calles peatonales, los carriles de circulación, las aceras, las puertas cochera, las reservas para personas discapacitadas y las zonas Ora son, por este orden, los lugares en que se cometen, principalmente, las infracciones que dieron origen a las 3.184 actuaciones citadas de la grúa municipal.

Los vehículos desplazados a causa de distintos acontecimientos o celebraciones o por estrictos motivos de seguridad, no fueron sancionados ni llevados al depósito municipal, sino trasladados a lugares cercanos para ser recogidos por sus propietarios con las menores molestias posibles y con coste cero.

Documentos adjuntos: Controles de velocidad 2016. Controles de documentación 2016. Estadística del servicio de retirada de vehículos 2016.

**ESPECIALIDAD POLICÍA CIUDADANA
CONTROLES
2016**

VELOCIDAD			
	Nº controles	VEHÍCULOS AFORADOS	VEHÍCULOS DENUNCIADOS
Enero	10	3023	40
Febrero	1	395	5
Marzo	17	2348	54
Abril	10	1791	24
Mayo	13	16370	109
Junio	15	2814	104
Julio	14	3200	231
Agosto	3	16569	455
Septiembre	16	4105	99
Octubre	11	4954	147
Noviembre	9	1213	42
Diciembre	6	2640	119
Total	125	59422	1429

DOCUMENTACION			
	Nº controles	VEHÍCULOS AFORADOS	VEHÍCULOS DENUNCIADOS
Enero	31	196	
Febrero	3	50	
Marzo	18	450	
Abril	11	200	
Mayo	10	233	
Junio	5	100	
Julio	16	350	
Agosto	21	100	
Septiembre	6	71	
Octubre	13	325	
Noviembre	10	225	
Diciembre	7	175	
Total 2016	151	2475	52

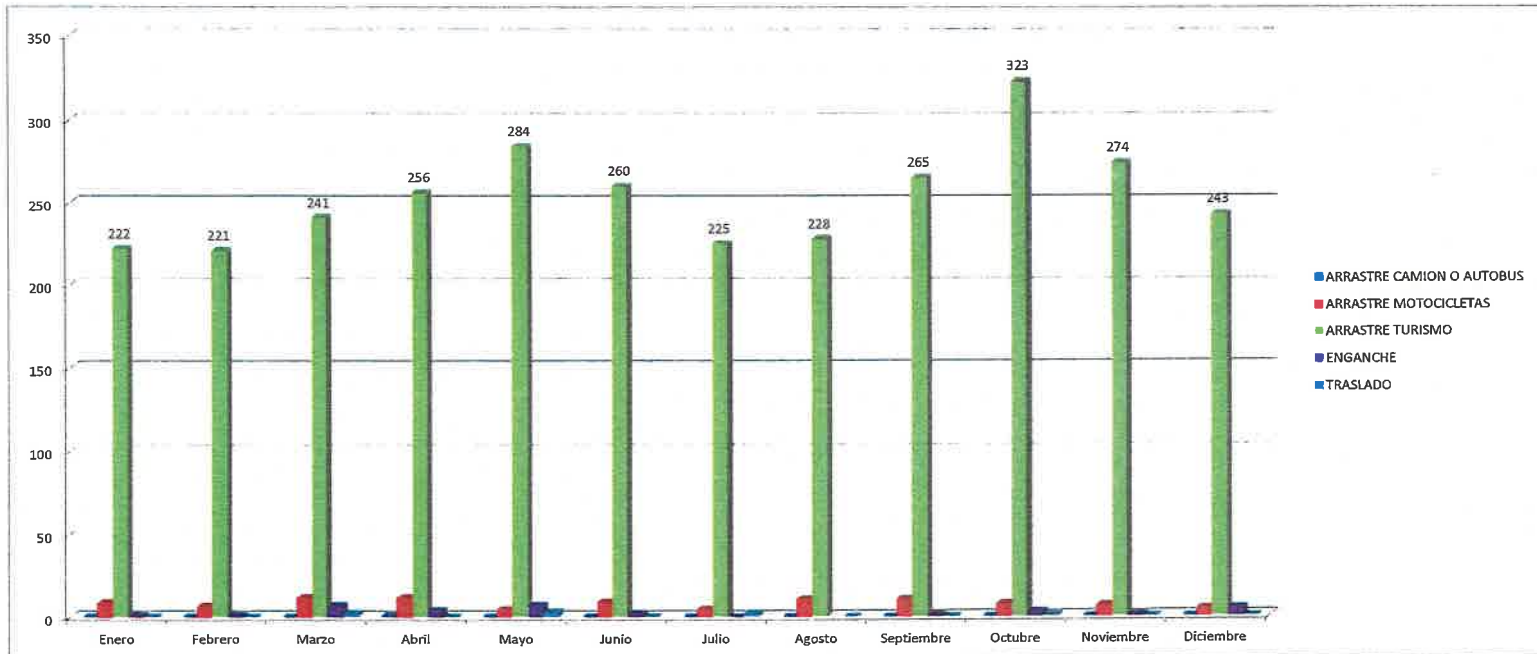
CONTROLES

ESPECIALIDAD POLICÍA CIUDADANA CONTROLES 2016

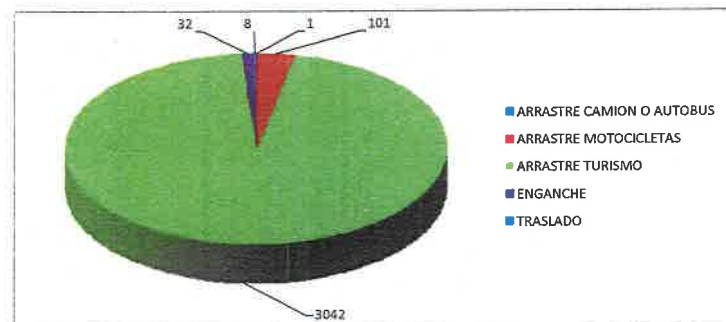
VELOCIDAD MES	Número	VEHÍCULOS AFORADOS	VEHÍCULOS DENUNCIADOS
Enero	10	3023	40
Febrero	1	395	5
Marzo	17	2348	54
Abril	10	1791	24
Mayo	13	16370	109
Junio	15	2814	104
Julio	14	3200	231
Agosto	3	16569	455
Septiembre	16	4105	99
Octubre	11	4954	147
Noviembre	9	1213	42
Diciembre	6	2640	119
Total 2016	125	59422	1429

DOCUMENTACIÓN		
MES	Número	VEHÍCULOS CONTROLADOS INFRACCIONES
Enero	31	196
Febrero	3	50
Marzo	18	450
Abril	11	200
Mayo	10	233
Junio	5	100
Julio	16	350
Agosto	21	100
Septiembre	6	71
Octubre	13	325
Noviembre	10	225
Diciembre	7	175
Total 2016	151	2475
		52

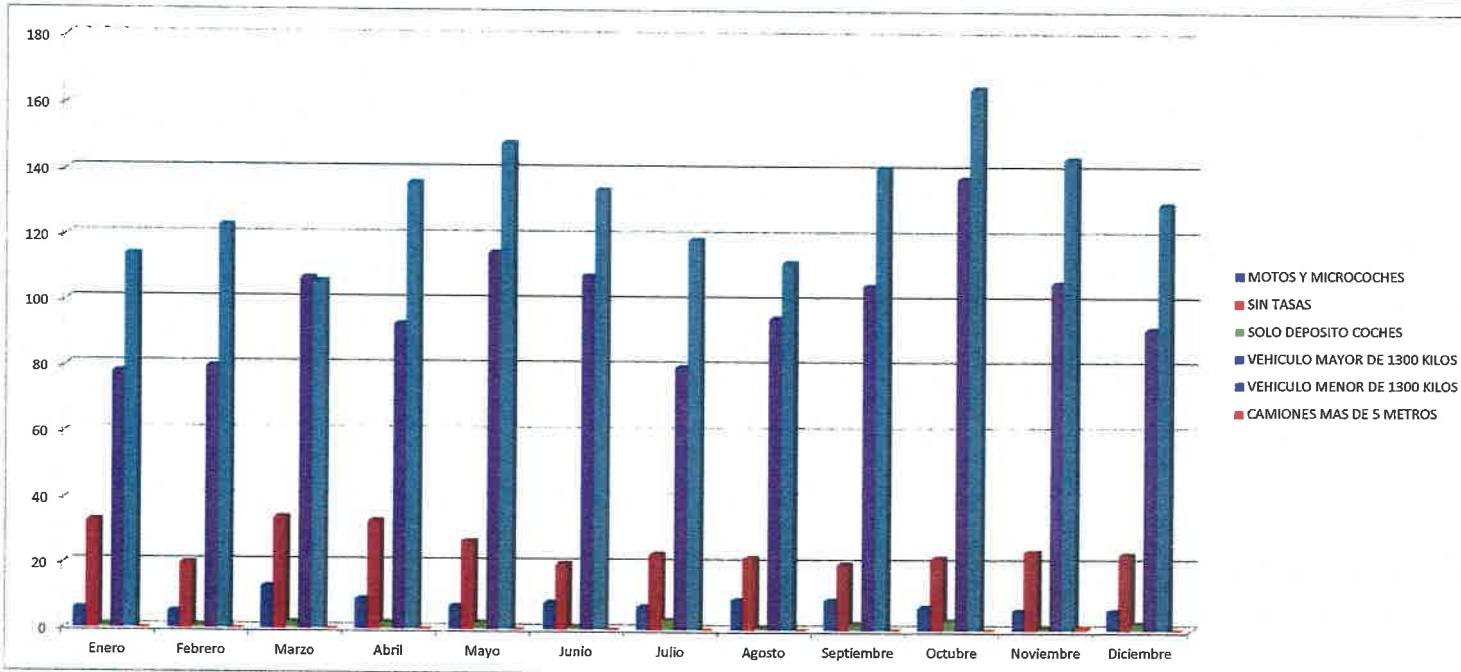
MENSUAL												
TIPO	Enero	Febrero	Marzo	Abril	Mayo	Junio	Julio	Agosto	Septiembre	Octubre	Noviembre	Diciembre
ARRASTRE CAMION O AUTOBUS	0	0	0	1	0	0	0	0	0	0	0	0
ARRASTRE MOTOCICLETAS	9	7	12	12	5	9	5	11	11	8	7	5
ARRASTRE TURISMO	222	221	241	256	284	260	225	228	265	323	274	243
ENGANCHE	1	1	7	4	7	2	0		1	3	1	5
TRASLADO	0	0	2	0	3	0	2	0	0	1	0	0



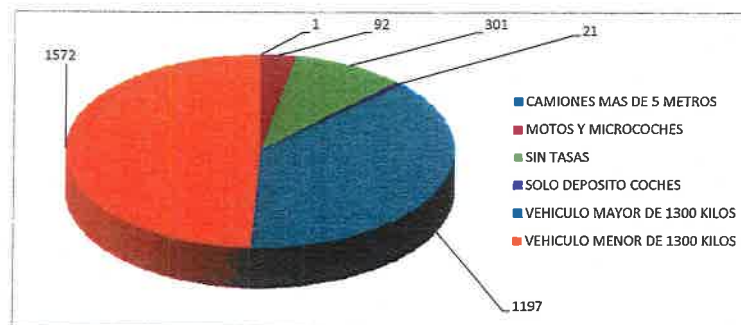
TIPO DE SERVICIO	CANTIDAD
ARRASTRE CAMION O AUTOBUS	1
ARRASTRE MOTOCICLETAS	101
ARRASTRE TURISMO	3042
ENGANCHE	32
TRASLADO	8
	3184



CATEGORIA	MENSUAL											
	Enero	Febrero	Marzo	Abril	Mayo	Junio	Julio	Agosto	Septiembre	Octubre	Noviembre	Diciembre
MOTOS Y MICROCOCHES	6	5	13	9	7	8	7	9	9	7	6	6
SIN TASAS	33	20	34	33	27	20	23	22	20	22	24	23
SOLO DEPOSITO COCHES	1	1	2	2	2	1	3	1	2	3	1	2
VEHICULO MAYOR DE 1300 KILOS	78	80	107	93	115	108	80	95	105	138	106	92
VEHICULO MENOR DE 1300 KILOS	114	123	106	136	148	134	119	112	141	165	144	130
CAMIONES MAS DE 5 METROS	0	0	0	0	0	0	0	0	0	0	1	0

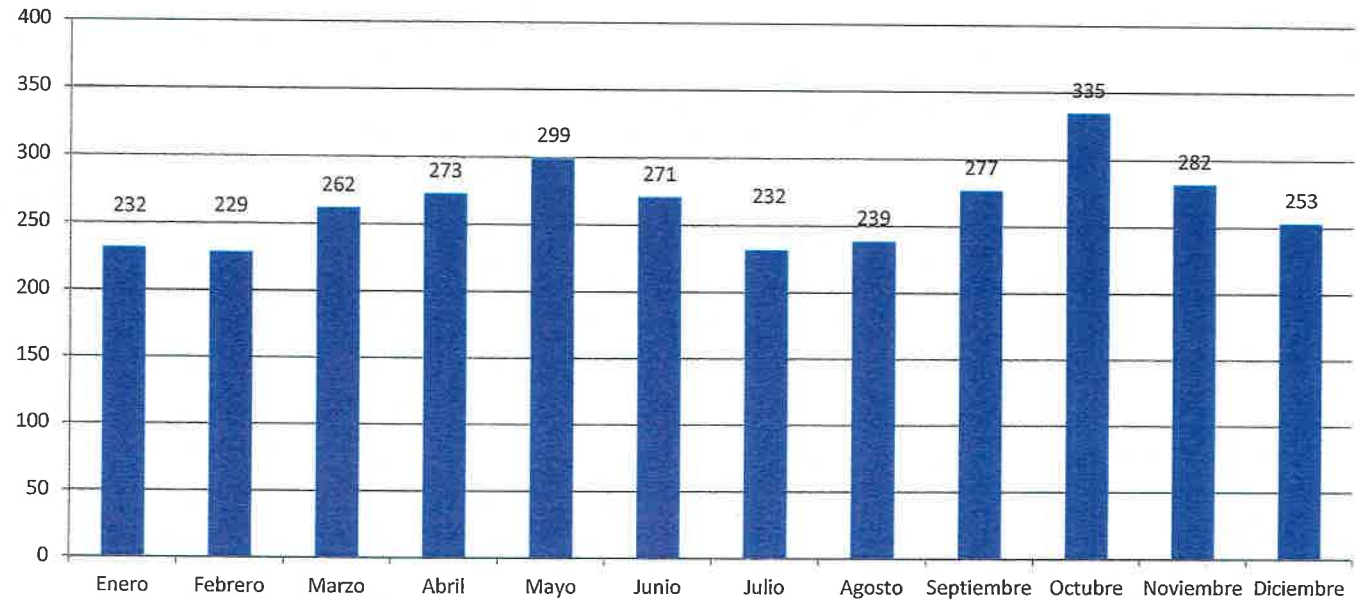


ANUAL	
CATEGORIA	VEHICULOS
CAMIONES MAS DE 5 METROS	1
MOTOS Y MICROCOCHES	92
SIN TASAS	301
SOLO DEPOSITO COCHES	21
VEHICULO MAYOR DE 1300 KILOS	1197
VEHICULO MENOR DE 1300 KILOS	1572



VEHICULOS RETIRADOS POR MES

MES	CANTIDAD
Enero	232
Febrero	229
Marzo	262
Abril	273
Mayo	299
Junio	271
Julio	232
Agosto	239
Septiembre	277
Octubre	335
Noviembre	282
Diciembre	253



TOTALES SERVICIOS DE GRUA

Remolcados	3124
Cobrados	50
Cepos	0
Desplazados	2303
Anulados	4261

Servicio vallas	227
-----------------	-----

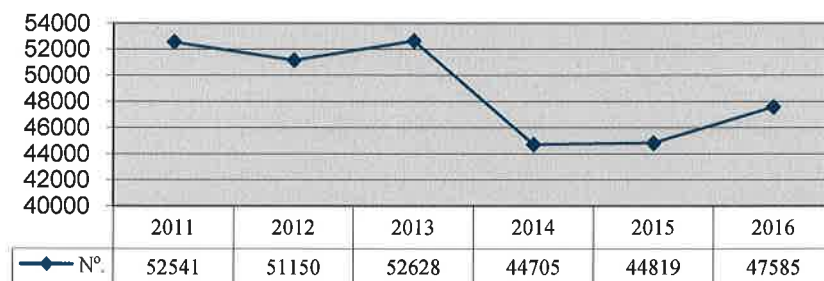
Total	9738
--------------	-------------



**LA OFICINA TÉCNICA DE DENUNCIAS.
NÚMERO DE DENUNCIAS. INFRACCIONES.**

El número de expedientes sancionadores tramitados el año pasado por infracciones a las normas de tráfico fue 47.585, casi tres mil más que los del año anterior. En cuanto a la Ora, la recaudación se situó en 3.097.000 euros.

Nº DENUNCIAS



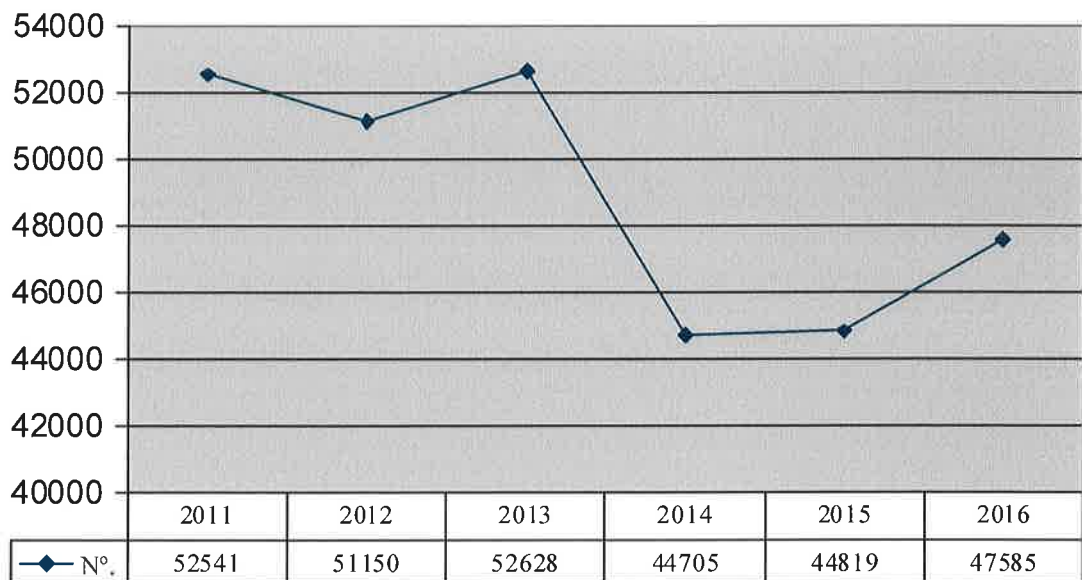
Los artículos más infringidos fueron los relativos al estacionamiento en zona Ora careciendo de papeleta (en el 31% de los casos) y excediendo el tiempo fijado (16%), seguidos por los estacionamientos en zonas peatonales (8,6%), en carriles de circulación (8%), sobre la acera (6,7%), circular con exceso de velocidad (4%) y estacionar en zonas de carga y descarga (3%).

Documento adjunto: Gestión de multas, número de denuncias y recaudación Ora. Ejercicio 2016.



GESTIÓN DE MULTAS. EJERCICIO 2016

Nº DENUNCIAS



<u>INFRACCIÓN</u>	<u>%</u>
• Estacionar en Zona ORA sin colocar del ticket de estacionamiento.	31,06
• Estacionar en Zona ORA excediendo del tiempo autorizado.	15,93
• Estacionar en zona peatonal	8,61
• Estacionar en un carril o parte de la vía reservada exclusivamente para la circulación	8,03
• Estacionar en la acera	6,79
• Circular a más de la velocidad de la permitida, teniendo limitada la velocidad a 50 km/h	3,95
• Estacionar en zona reservada a carga y descarga	3,13

**DEPARTAMENTO DE MOVILIDAD.
ACTUACIONES PARA LA MEJORA DE LA SEGURIDAD VIAL.**

El Departamento de Movilidad de la Policía Local de Salamanca tramitó durante el año 2016 un total de 1.200 expedientes relacionados con sus competencias. Los asuntos diligenciados son muy diversos y se refieren a las autorizaciones para el aparcamiento de personas con movilidad reducida (339 expedientes), las licencias de vado permanente (129), los distintos informes de la Policía Local (117), los informes sobre canalizaciones de gas natural (105), las ocupaciones de vía pública con vallas (80), las tasaciones de señales y semáforos (70), las grabaciones video gráficas por accidentes (55), la señalización en general (53), las paradas de autobuses de transporte especial (48), los mensajes en paneles luminosos (42), las reservas en la vía pública (34), los informes relacionados con los autobuses urbanos (7), los juzgados (3), la ocupación de la vía pública por grúas torre (2) y otros 116 expedientes por asuntos varios.

Además se realizaron 63 tasaciones de daños producidas en señales y semáforos. Por otra parte, se concedieron 265 tarjetas especiales de aparcamiento y se señalaron 22 reservas de estacionamiento para personas con movilidad reducida.

Semaforizaciones, nuevas señalizaciones

A lo largo del año se realizaron diversas remodelaciones de instalaciones semaforicas para mejorar el tráfico y la seguridad vial en los siguientes emplazamientos:

1. Glorieta UDS.
2. Glorieta avenida de Salamanca – paseo Gran Capitán.
3. Avenida Ramos del Manzano.
4. Avenida Alfonso IX de León – plaza de Madrid.
5. Glorieta Leonardo da Vinci.
6. Avenida Vicente de Bosque – calle el Romero.
7. Glorieta de Brujas.
8. Glorieta Arenal del Ángel.
9. Glorieta Beatriz de Suavia.
10. Glorieta de Cuatro Caminos.
11. Glorieta de Ciudad Jardín.
12. Puerta de Zamora



13. Glorieta de Adolfo Suárez.
14. Glorieta de la Flecha.
15. Glorieta de Santiago Martín El Viti.
16. Paseo de San Vicente (con desplazamiento de paso de peatones).
17. Avenida de Fernando Pessoa – la Platina.

En 2016 se efectuaron 20 reformas y ampliaciones de señalización luminosa y otras 62 reposiciones de señalización luminosa, 44 de ellas como consecuencia de accidentes de tráfico y 18 por actos vandálicos. Además, se instalaron 1.775 señales metálicas, fueron repuestas otras 612 y se cambiaron de ubicación 964 señales verticales; se repararon 400 señales de tráfico, fueron sustituidos 1.398 postes de sustentación y se retiraron 802 elementos señalizadores o informativos. También se instalaron 388 placas de vado permanente y 34 espejos en la vía pública.

En cuanto a la señalización horizontal se pintaron en las vías públicas de la ciudad 93.365 metros lineales (líneas continuas, discontinuas, etcétera), 7.700 metros cuadrados de símbolos (flechas, bus, taxi, etcétera) y 18.684 metros cuadrados de señalizaciones viales complementarias.

Medidas preventivas, seguridad peatonal

Las actuaciones y mejoras referidas anteriormente constituyen un conjunto de medidas dirigidas a reducir los accidentes de circulación, especialmente los atropellos, incrementando los niveles de seguridad vial y protegiendo a los colectivos más vulnerables, como los menores y mayores y las personas con movilidad reducida.

Esas medidas incluyen el repintado de los pasos peatonales para garantizar la visibilidad y seguridad de los mismos, la instalación de señales verticales y luminosas con destellos, la colocación de señales indicativas de pasos con pulsador, la iluminación de los pasos de cebra, la reubicación de contenedores y el rediseño de las plazas de aparcamiento en los nuevos proyectos de remodelación viaria y de aceras

Actuaciones relacionadas con el área de Medio Ambiente

Por motivos estrictos de seguridad vial se ha determinado la reubicación de 32 contenedores de residuos en 16 puntos concretos de ubicación, que han sido remodelados en 2016. De manera puntual, para garantizar el buen desarrollo de actos o acontecimientos (pruebas deportivas, desfiles, ferias y fiestas) o por motivos de seguridad (visitas de personalidades) se desplazaron 242 contenedores; debido a distintas obras realizadas en las vías públicas se desplazaron otros 514



contenedores, y atendiendo solicitudes ciudadanas debidamente justificadas otros 38 contenedores.

Ocupaciones de vía pública

La Oficina de Tramitación de Expedientes Municipales (OTEM) autorizó un total de 11.703 ocupaciones de la vía pública, de las cuales 5.823 generaron las correspondientes tasas (contenedores, andamios, vallas, grúas y obras), mientras que las 5.880 restantes fueron ocupaciones sin ningún tipo de gravamen.

Documento adjunto: Memoria 2016 del Departamento de Movilidad. Actuaciones relacionadas con el área de Medio Ambiente.



DEPARTAMENTO DE MOVILIDAD
MEMORIA AÑO 2016

Durante el año 2016 se tramitaron por el Departamento de Movilidad un total de 1.200 expedientes.

ASUNTO	1er. Trimestre	2º Trimestre	3er. Trimestre	4º Trimestre	TOTAL
Autobuses urbanos	4	0	0	3	7
Informes Policía Local	47	21	19	30	117
Ocupación vía pública por grúas-torre	0	0	1	1	2
Ocupación vía pública por vallas y andamios	7	22	27	24	80
Juzgados	2	0	0	1	3
Tarjetas de estacionamiento para personas con movilidad reducida	84	62	93	100	339
Reservas de la vía pública	6	9	6	13	34
Señalización	15	15	11	12	53
Licencias de vado permanente	33	25	24	47	129
Informes sobre canalizaciones de tráfico por obras de gas natural	25	25	32	23	105
Tasaciones de señales y semáforos	17	12	11	30	70
Mensajes en paneles luminosos	4	13	9	16	42
Informes sobre solicitud de paradas de autobuses de transporte especial	6	2	2	38	48
Grabaciones videográficas por accidentes de	17	9	13	16	55



tráfico					
Varios	45	27	19	25	116
TOTAL EXPEDIENTES:					1.200

Los asuntos con los que estuvieron relacionados dichos expedientes fueron:

Se realizaron 63 tasaciones de daños producidos en instalaciones públicas (señales y semáforos).

Se tramitaron 155 escritos relacionados con las competencias de este Departamento de Movilidad.

Se señalaron 22 reservas de estacionamiento para personas con movilidad reducida.

Se señalaron 48 reservas de estacionamiento para "sólo motos".

Se concedieron 265 tarjetas de autorización especial para aparcamiento en reservas para personas con movilidad reducida.

Se realizaron diversas modificaciones de instalaciones semafóricas para mejorar el tráfico y la seguridad vial en los siguientes emplazamientos:

- Glorieta Unión Deportiva Salamanca (modificación semafórica).
- Glorieta Avda. Salamanca – Pº Gran Capitán (instalación de pulsadores de peatón).
- Avda. Ramos del Manzano (instalación de pulsadores de peatón).
- Avda. Alfonso IX de León – Plaza Madrid (modificación programación semafórica).



- Glorieta Leonardo Da Vinci (modificación programación semafórica).
- Avda. Vicente del Bosque – C/ Romero (modificación programación semafórica).
- Glorieta Brujas (modificación programación semafórica).
- Glorieta Arenal del Ángel (modificación programación semafórica).
- Glorieta Beatriz de Suabia (modificación programación semafórica).
- Glorieta Cuatro Caminos (modificación programación semafórica).
- Glorieta Ciudad Jardín (modificación programación semafórica).
- Glorieta Puerta Zamora (modificación programación semafórica).
- Glorieta Adolfo Suárez (modificación programación semafórica).
- Glorieta La Flecha (remodelación de instalación semafórica e instalación de pulsadores de peatón).
- Glorieta Santiago Martín El Viti (remodelación de instalación semafórica y sustitución de columnas de semáforos).
- Paseo San Vicente, frente Hospital Virgen de la Vega (modificación de instalación semafórica y desplazamiento del paso de peatones).
- Avda. Fernando Pessoa – La Platina (centralización sistema control de movilidad en los cruces y monitorización de los cruces).

En reformas y ampliaciones de señalización luminosa se invirtió la cantidad de 34.819,43 €, contabilizando un total de 20 reformas. En dichas reformas y ampliaciones se utilizó además material reciclado procedente del almacén municipal con una valoración de 14.329,12 €.



En la reposición de la señalización luminosa se invirtió la cantidad de 20.408,71 € correspondiente a 44 derribos a consecuencia de accidentes de tráfico. En dicha reposición se utilizó además material reciclado procedente del almacén municipal con una valoración de 1.169,10 €.

En la reposición de la señalización luminosa se invirtió la cantidad de 2.895,81 € correspondiente a 18 actos vandálicos.

En concepto de reparaciones y averías de señalización luminosa se invirtió la cantidad de 72.816,34 €. En dichas reparaciones se utilizó además material reciclado procedente del almacén municipal con una valoración de 33.237,26 €.

Se cambiaron de ubicación 964 señales verticales.

Se colocaron un total de 1.775 señales de chapa y de aluminio.

Se retiraron 802 elementos señalizadores ó informativos.

Fueron repuestas 612 señales.

Se sujetaron los elementos sustentadores de 400 señales de tráfico.

Fueron sustituidos 1.398 postes de sustentación.

Respecto a señalización horizontal, fueron pintados 93.365 metros lineales (líneas continuas, discontinuas, etc...); 7.700 metros cuadrados de símbolos (flechas, bus, taxi, etc...), y la superficie total pintada, en el resto de la señalización horizontal, fue de 18.684 metros cuadrados.

Se instalaron 388 placas de vado permanente.

Se instalaron en la vía pública 34 espejos.



Durante el año 2016 se concedieron un total de 5.823 ocupaciones de la vía pública con abono de tasas:

- Contenedores: 2.000.
- Andamios – vallas: 602.
- Grúas móviles: 1.994.
- Grúas fijas: 1.
- Ocupaciones de suelo: 1.226.

Así mismo, se concedieron un total de 5.880 ocupaciones de la vía pública sin abono de tasas.

Este Departamento de Movilidad cuenta con tres vehículos, cuyo kilometraje durante el año 2016 ha sido el siguiente:

MARCA	MATRÍCULA	KILÓMETROS
FIAT PUNTO	5645-HZM	1.483
FIAT PUNTO	5955-HZM	1.748
RENAULT KANGOO	9218-FJM	3.156

El personal adscrito al Departamento de Movilidad durante el año 2016 ha sido el siguiente:

- 1 Adjunto Jefe de Servicio.
- 2 Agentes de Policía Local.
- 1 Administrativo.
- 1 Capataz de brigada.
- 1 Oficial.



ACTUACIONES REALIZADAS CON EL ÁREA DE MEDIO AMBIENTE:

1º MOVIMIENTOS DE CONTENEDORES: En los movimientos de contenedores realizados se presta apoyo con la presencia policial en la zona, buscando la ubicación (provisional o definitiva) más idónea para los contenedores desplazados, según los criterios establecidos (prevaleciendo los criterios de Seguridad Vial en la zona, servicio de recogida de residuos y rutas de camiones de recogida, molestias al ciudadano, molestias a establecimientos públicos, zonas de estacionamiento, etc.).

Dentro de los movimientos de contenedores se distinguen los siguientes tipos:

- **Movimiento de contenedores por motivos de Seguridad Vial.**
 - *Intersección de Camino de las Aguas con Calle San Rafael 06/01/2016, parte de Eurocop 322/2016, visibilidad paso para peatones (1 contenedor de superficie).*
 - *Intersección de Calle Linares con Calle Topacio 26/01/2016, parte de Eurocop 1428/2016, visibilidad paso para peatones (4 contenedores de superficie).*
 - *Intersección de Calle Asaderia con Calle Pinto 04/02/2016, parte de Eurocop 2108/2016, visibilidad paso para peatones (1 contenedor de superficie).*
 - *Paseo Progreso 14/02/2016, parte de Eurocop 2837/2016, visibilidad paso para peatones (1 contenedor de superficie).*
 - *Intersección de Calle Alfareros con Calle la Viña 09/03/2016, parte de Eurocop 4704/2016, visibilidad paso para peatones (1 contenedor de superficie).*
 - *Intersección de Calle Mayor de Chamberí con Calle Estrecha de Tejares 17/08/2016, parte de Eurocop 15993/2016, visibilidad paso para peatones (4 contenedores de superficie).*
 - *Avenida de la Salle nº 161, 17/08/2016, parte de Eurocop 15994/2016, visibilidad paso para peatones (1 contenedor de superficie).*



- *Intersección de Calle Primero de Mayo con Avda. Portugal 26/08/2016, parte de Eurocop 16582/2016, visibilidad paso para peatones (4 contenedores de superficie)*
- *Avda. Salamanca (trasera cuartel de ingenieros) 03/09/2016, parte de Eurocop 2108/2016, visibilidad paso para peatones (1 contenedor de superficie).*
- *Intersección de Calle Astorga con Calle Riaño 27/09/2016, parte de Eurocop 18639/2016, visibilidad paso para peatones (3 contenedores de superficie).*
- *Intersección de Glorieta Tratado de Tordesillas con Avda. Salamanca 25/10/2016, parte de Eurocop 20501/2016, visibilidad paso para peatones (1 contenedor de superficie).*
- *Calle Maestro Salinas nº 19, 07/11/2016, parte de Eurocop 21427/2016, visibilidad paso para peatones (2 contenedores de superficie).*
- *Paseo Doctor Torres Villarroel (frente cuartel de Ingenieros), 22/11/2016, parte de Eurocop 22493/2016, visibilidad paso para peatones (1 contenedor de superficie).*
- *Paseo Madroños nº 4, 1/02/2016, parte de Eurocop 1880/2016, visibilidad Vado autorizado (1 contenedor de superficie).*
- *Calle Bolivia nº 10, 09/03/2016, parte de Eurocop 4701/2016, visibilidad Vado autorizado (1 contenedor de superficie).*
- *Avda. Cipreses nº 95, 14/03/2016, parte de Eurocop 5046/2016, visibilidad Vado autorizado (1 contenedor de superficie).*

RESULTADO: 16 PUNTOS, 28 CONTENEDORES DESPLAZADOS.

- **Movimiento de contenedores con motivo de eventos especiales, pruebas deportivas o visitas a nuestra ciudad (Motivos de seguridad). Se procede a colaborar con la empresa concesionaria en la ubicación y posterior reubicación de los contenedores afectados**

EVENTOS:

- *Cabalgata de Reyes 2016 (1 contenedor de superficie y retirada del sistema de quita y pon, 8 contenedores).*



- *Lunes de Aguas 2016 (30 contenedores de 800litros).*
- *Semana Santa: 9 contenedores desplazados y retirada del sistema de quita y pon, 24 contenedores).*
- *Ferias y Fiestas 2016: 26 contenedores desplazados, 14 vacris, contenedores de recogida de vidrio.*
- *Nochevieja Universitaria 2016: 55 contenedores de 800 litros colocados.*

RESULTADO: 36 CONTENEDORES DESPLAZADOS, 32 SISTEMA DE QUITA Y PON Y COLOCADOS 85 CONTENEDORES DE 800LITROS y 14 VACRIS.

TOTAL: 167 CONTENEDORES.

VISTAS:

- *Visita Real 05/04/2016 (13 contenedores de superficie + 4 contenedores soterrados).*
- *Visita Real 02/06/2016 (11 contenedores de superficie).*
- *Visita Real 13/06/2016 (10 contenedores de superficie)*
- *Visita del presidente en funciones 17/10/2016 (11 contenedores de superficie+3 soterrados).*

RESULTADO: 45 CONTENEDORES DE SUPERFICIE + 7 CONETENEDORES SOTERRADOS.

TOTAL 52 CONTENEDORES.

PRUEBAS DEPORTIVAS:

- *V Media Maratón ciudad de Salamanca 10/04/2016 (3 contenedores de superficie).*
- *Carrera Cívica Militar 15/05/2016 (3 contenedores de superficie y colocación de 6 contenedores de 800 litros).*
- *Carrera Milla Urbana 12/06/2016 (4 contenedores de superficie).*



- *Carrera Día de la Justicia 10/07/2016 (3 contenedores de superficie).*
- *Carrera Color Tour 2016, 05/06/2016 (6 contenedores de 800 litros para limpieza de los puntos de color).*
- *Carrera San Silvestre 2016, 26/12/2016 (4 contenedores de superficie).*

RESULTADO: 23 CONTENEDORES DESPLAZADOS

- **Movimiento de contenedores con motivo de obras realizadas en la vía públicas de la ciudad.**

ZONAS DE OBRA: 100

CONTENEDORES DESPLAZADOS: 257, RECOLOCACIONES: 257.

TOTAL MOVIMIENTOS 514 CONTEEDORES DESPLAZADOS

- **Movimientos de contenedores con motivo de solicitudes ciudadanas o instrucciones recibidas.**
 - *Labores de investigación criminal 17/04/2016 (14 contenedores de superficie).*
 - *Traslado de contenedores por instrucciones recibidas en Avda. Portugal nº 107, 25/10/2016 (4 Contenedores).*
 - *Calle Obispo Barbado Viejo nº16, desplazamiento de contenedores a requerimiento vecinal, (3 Contenedores).*
 - *Carretera Ledesma nº 105 desplazamiento de contenedor por molestias en terraza autorizada (1 contenedor).*
 - *Calle Bachiller Sansón Carrasco confluencia con la calle Oropéndola, ubicación de reservado de minusválidos (5 contenedores)*
 - *Avda. Juan de Austria confluencia con la calle Palos de la Frontera, ubicación de contenedores próximos a colegio (5 contenedores)*
 - *Calle Alamedilla nº 10, desplazamiento de contenedor por ocupar reservado de autoescuela (1 contenedor).*
 - *Calle Colombia nº 8, desplazamiento de contenedor para atender zona sin servicio (1 contenedor).*



- *Calle Pintores nº 11-21, desplazamiento de un contenedor de residuos por ubicación de un Vado autorizado y colocación de una Isla de Reciclaje por necesidades del servicio de recogida (4 contenedores).*

RESULTADO: 9 INTERVENCIONES, 38 CONTENEDORES DESPLAZADOS.

- **Retirada de contenedores, sin autorización municipal, de la vía pública.**
 - *Calle Antonio Ponz retirada de un contenedor de ropa sin autorización municipal, 11/01/2016, parte de Eurocop 565/2016.*
 - *Calle Regato del Anís retirada de un contenedor de ropa sin autorización municipal, 13/01/2016, parte de Eurocop 837/2016.*
 - *Avda. Cipreses (merca 80) retirada de un contenedor de ropa sin autorización municipal, 13/01/2016, parte de Eurocop 837/2016.*

RESULTADO: 3 CONTENEDORES ILEGALES RETIRADOS DE LA VIA PUBLICA.

MOVIMIENTOS DE CONTENEDORES REALIZADOS AÑO 2016	
MOVIMIENTOS DE CONTENEDORES POR MOTIVOS DE SEGURIDAD DEL TRÁFICO	32 CONTENEDORES.
MOVIMIENTOS DE CONTENEDORES CON MOTIVO DE EVENTOS ESPECIALES, PRUEBAS DEPORTIVAS Y VISITAS INSTITUCIONALES	167+23+52: 242 CONTENEDORES
MOVIMIENTOS DE CONTENEDORES POR OBRAS	514 CONTENEDORES.
MOVIMIENTOS DE CONTENEDORES POR SOLICITUDES CIUDADANAS	38 CONTENEDORES.
CONTENEDORES RETIRADOS DE LA VIA PUBLICA SIN	3 CONTENEDORES.



AUTORIZACION	
TOTAL:	829 CONTENEDORES

2º OTRAS FUNCIONES REALIZADAS A REQUERIMIENTO DEL AREA DE MEDIOAMBIENTE O POR QUEJA RECIBIDA DE LA EMPRESA CONCESIONARIA: Dentro de las funciones realizadas cabe destacar las realizadas a requerimiento del Área de Medioambiente o queja de la empresa concesionaria del Servicio de Limpieza (FCC) en aras de una mejora en el servicio al ciudadano.

- **Retirada de la vía pública de vehículos y bicicletas, incorrectamente estacionadas, que impiden el desarrollo normal de las labores de los vehículos de recogida.**
 - *Calle Alfonso de Castro nº 27, 05/02/2016, parte de Eurocop 2179/2016, (1 Bicicleta).*
 - *Calle Velázquez nº 5, 05/02/2016, parte de Eurocop 2182/2016, (1 Bicicleta).*
 - *Calle Begonias nº 28, 03/04/2016, parte de Eurocop 6571/2016, (1 Bicicleta).*
 - *Calle Borneo nº 46, 03/04/2016, parte de Eurocop 6572/2016, (1 Ciclomotor).*
 - *Avenida de Campoamor nº 1, 12/04/2016, parte de Eurocop 7204/2016, (1 Bicicleta).*
 - *Carretera de Aldealengua nº 87, 17/04/2016, parte de Eurocop 7635/2016, (1 Bicicleta).*
 - *Calle Fernando de Rojas nº 28, 12/06/2016, parte de Eurocop 12061/2016, (1 Bicicleta).*
 - *Paseo de los Robles nº 6, 17/06/2016, parte de Eurocop 12351/2016, (1 Bicicleta).*
 - *Calle Argentina nº 10, 27/06/2016, parte de Eurocop 13004/2016, (1 Bicicleta).*
 - *Calle Van Dick nº 6, 06/08/2016, parte de Eurocop 15320/2016, (1 Bicicleta).*
 - *Calle Isidro Segovia nº 4, 25/11/2016, parte de Eurocop 22632/2016, (1 Bicicleta).*



PROGRAMAS DE EDUCACIÓN Y SEGURIDAD VIAL.

Casi cuatro mil escolares han participado en el año 2016 en las actividades docentes que lleva a cabo la Policía Local de Salamanca, en colaboración con la Fundación Salamanca Ciudad de Cultura e Saberes. En concreto, 1.845 escolares de primer y segundo curso de primaria, y otros 1.200 alumnos de los cursos tercero y cuarto, pertenecientes a 46 colegios de la ciudad, tomaron parte en el programa “La Policía va al Colegio” y conocieron de primera mano el trabajo de la Policía Local a través de charlas que se desarrollaron en cada colegio o visitando las dependencias policiales.

A todos ellos se añadieron otros 820 alumnos de los cursos tercero y cuarto de la Enseñanza Secundaria Obligatoria, englobados en otros 18 centros, que recibieron clases específicas de Educación Vial.

En total, 3.865 alumnos accedieron a estas actividades pedagógicas organizadas por las concejalías de Protección Ciudadana y de Educación e impartidas por la Policía Local.

Por otra parte, en colaboración con la concejalía de Mayores del Ayuntamiento de Salamanca, 28 colectivos visitaron las dependencias policiales y se impartieron tres charlas en residencias y hogares de mayores.

El objetivo de todos estos programas consiste en educar para la responsabilidad propiciando el uso adecuado de las vías públicas, aumentando la seguridad de peatones y conductores, advirtiendo de las repercusiones del consumo de alcohol y drogas y, en definitiva, propiciando el desarrollo de conductas seguras que contribuyan a disminuir los índices de accidentes. De ahí la conveniencia de integrar la Educación Vial en el marco general de la Educación como disciplina complementaria de primer interés.

Estas tareas docentes, que la Policía Local de Salamanca viene realizando desde hace varios años, se configuran como un instrumento eficaz de prevención y obtención de mejores niveles de seguridad vial entre los estudiantes y entre las personas mayores.

Documentos adjuntos: programas de Educación y Seguridad Vial impartidos en 2016.



RESUMEN DE LOS PROGRAMAS DE EDUCACIÓN Y SEGURIDAD VIAL IMPARTIDOS DURANTE EL AÑO 2016 EN COLABORACIÓN CON LA FUNDACIÓN SALAMANCA CIUDAD DE CULTURA Y SABERES Y LA CONCEJALIA DE MAYORES.

A lo largo del curso escolar la Policía Local de Salamanca interviene de forma directa en tres actividades docentes en colaboración con la Fundación Salamanca Ciudad de Saberes, dentro del programa **Educación Cívica: Conoce tu ciudad**, dirigido tanto a alumnos de Educación Primaria como de Enseñanza Secundaria Obligatoria.

PROGRAMA LA POLICÍA VA AL COLEGIO:

Se organizan visitas de escolares a las Dependencias de la Policía Local, todos los viernes y en los colegios todos los lunes del curso escolar.

Objetivos:

- Integrar la vida de la escuela en la vida de la ciudad.
- Proporcionar a los escolares conocimientos concretos y dinámicos sobre el desarrollo de las funciones propias de la Policía Local.
- Exponer a los escolares los medios disponibles.
- Orientar a los escolares de situaciones reales del uso de las vías, como peatones y pasajeros de vehículos.

Visitas realizadas a escolares de 1º y 2º de Educación Primaria.

- En los Colegios.
 - Número de Colegios visitados 46.
 - Número de alumnos 1845

Visitas realizadas de escolares de 3º y 4º de Educación Primaria.

- En las Dependencias de Policía Local en Avd. Aldehuela.
 - Número de Colegios que nos visitaron 41.
 - Número de alumnos 1200

PROGRAMA DE EDUCACIÓN VIAL:

Objetivos:

- Ayudar a los escolares a desarrollar conductas seguras como peatones y como conductores de bicicletas, ciclomotores y cuadriciclos.
- Conocer las normas básicas de circulación así como los permisos y documentación necesarios.
- Prevenir sobre las repercusiones del consumo de alcohol y otras drogas en la conducción.



Contenidos:

- Valoración de las repercusiones sociales de una conducta vial segura.
- La incidencia de la conducción del consumo de alcohol y drogas.
- Documentación necesaria para el uso de vehículos, ciclomotores, y cuadriciclos, conocidos como minicoches.
- El respeto de a las normas de circulación.
- Elementos de seguridad, uso del casco protector y cinturones de seguridad.
- Accidentes, causas y formas en las que se producen.
- Comentario de supuestos reales de accidentes de circulación en la ciudad de Salamanca.
 - Charlas impartidas 32
 - Colegios e Institutos 18
 - Alumnos 820

1. OTRAS ACTIVIDADES.

1. Visitas a Centros de Educación Infantil.- 15.
2. Visitas a las Dependencias de Policía Local de diferentes colectivos.- 28
3. Charlas en Residencias y Hogares de Mayores.- 3

En el mes de mayo de 2016, las Concejalías de Protección Ciudadana y de Educación del Ayuntamiento de Salamanca, organizaron una actividad orientada a fomentar actitudes de respeto a las normas de circulación, adoptar comportamientos adecuados y responsables haciendo uso de las vías como peatón y conductor de bicicletas. La actividad consiste en un paseo en bicicleta por el carril-bici de la Ribera del Tormes, tramo comprendido entre la Avd. de la Aldehuela e inmediaciones del Puente Romano (ida y vuelta).

Colegios invitados:

- Santa Catalina. Alumnos de 5º Curso de Educación Primaria, 25.
 - Colegio Divino Maestro. Alumnos de 6º Curso de Educación Primaria. 25
4. Actividades similares se hicieron a requerimiento de los Colegios, dando protección a los escolares, concretamente CUATRO.

**VIGILANCIA Y SEGURIDAD PÚBLICA. DELITOS.
VENTA ILEGAL: INCAUTACIONES Y DECOMISOS.
GRUPO SIETE. UNIDAD CANINA.
SERVICIOS CON ANIMALES.**

En el año 2016, la Policía Local de Salamanca practicó 515 intervenciones directamente relacionadas con la seguridad ciudadana, 41 de las cuales se sustanciaron en la Comisaría del Cuerpo Nacional de Policía con las correspondientes identificaciones o detenciones de las personas implicadas.

Destacaron especialmente las intervenciones relacionadas con los delitos contra la propiedad (119 por robos o hurtos) o las agresiones entre particulares y alteraciones del orden (265 casos). En otras 90 actuaciones relacionadas con la seguridad se actuó en colaboración directa con otros cuerpos y fuerzas. El centro de la ciudad y los barrios de Labradores, Prosperidad y San Bernardo ocuparon los primeros lugares por número de actuaciones.

Por otra parte, los operativos preventivos de seguridad alcanzaron también a la totalidad de los barrios de la ciudad, desplegándose estas presencias policiales precautorias en 982 ocasiones, además de otros servicios periódicos o permanentes como los controles selectivos de seguridad y documentación o los servicios especiales de vigilancia y protección, respectivamente.

Intervenciones en materia de seguridad

comparecencias en Comisaría	41
delitos contra la propiedad	119
agresiones	265
colaboración con otros cuerpos	90
operativos de seguridad	982

Entre las actuaciones en la vía pública figuran asimismo las relacionadas con personas conflictivas, ebrias o indigentes, que determinó la realización de 298 intervenciones individualizadas (127 en la zona centro, 25 en el barrio de San Vicente) en estrecha colaboración con el departamento de Servicios Sociales. Las localizaciones permanentes requirieron de 1.160 verificaciones por parte de los agentes municipales. Además, se elaboraron 112 informes por averiguación de domicilios.



Incautaciones y decomisos: la lucha contra el fraude

La Policía Local de Salamanca se incautó en 2016 de casi 4.000 objetos falsificados o fraudulentos, desde discos musicales y películas hasta productos alimenticios, prendas de vestir falsas y artículos muy diversos que iban a ser comercializados ilegalmente.

Se trata, por un lado, de acciones relacionadas con la salvaguarda de la propiedad intelectual e industrial y la lucha contra el fraude, y por otro, de actuaciones tendentes a erradicar la venta ambulante sin licencia y la comercialización de artículos, mercancías o productos adulterados o falsificados que, además, pudieran poner en riesgo la seguridad de los consumidores.

La venta de estas mercancías suele tener como escenarios principales los entornos del rastro de La Aldehuela, aunque casi siempre fuera de los puestos autorizados. En total se se llevaron a cabo 105 intervenciones con resultado de incautación o decomiso de artículos fraudulentos: 25 de ellas referidas a productos alimenticios, 24 de complementos, 21 de ropa, 18 de colonias y cosméticos, gafas o bisutería, y 17 de discos musicales o películas.

En total se intervinieron 1.747 discos compactos musicales y de películas o videojuegos, 943 prendas de vestir y calzado, 618 productos de perfumería, 350 complementos y 257 productos alimenticios por kilos o unidades. En total, 3.915 productos incautados.

Incautaciones de productos fraudulentos

productos	incautaciones	unidades
discos y películas	17	1.747
prendas de vestir	21	943
perfumería	18	618
complementos	24	350
alimentación	25	257
totales	105	3.915

Servicio de Información, Unidad Canina

El Servicio de Información, Escoltas y Técnicas Especiales (Siete) de la Policía Local de Salamanca tiene asignadas competencias en materia de seguridad y colaboración con otros cuerpos e instituciones. Sus cometidos responden a distintas exigencias, aportando una mayor eficacia especialmente en problemas relacionados con la seguridad ciudadana, como el control de drogas y estupefacientes.

En 2016 impuso 284 denuncias administrativas: 135 por consumo o tenencia ilícita de droga, 65 de tráfico, 34 en el mercadillo, 29 por consumo de alcohol en la vía pública, 16 en establecimientos y 5 en relación con la seguridad ciudadana. El grupo Siete controla los empadronamientos



irregulares, realiza informes por actos vandálicos y tramita diligencias judiciales. Sus labores de colaboración se concentran fundamentalmente en los ámbitos judicial y policial y con el departamento municipal de Servicios Sociales.

El despliegue de la Unidad Canina, dotada de perros adiestrados a cargo de sus respectivos guías policiales, contribuye también a responder a cuestiones relacionadas con la seguridad. En este sentido, destacan los dispositivos de prevención del consumo de sustancias estupefacientes desplegadas en acontecimientos donde se produce una masiva asistencia de personas, como la Nochevieja Universitaria, y también, de forma más específica y habitual, en los entornos de colegios o institutos.

Esta unidad policial presta asimismo apoyo en los controles estáticos de documentación, alcoholemia y drogas, e interviene sistemáticamente en todas las actuaciones que se llevan a cabo en relación con los perros de clases potencialmente peligrosas.

Son reseñables, por otra parte, las funciones formativa, docente y divulgativa dirigidas a asociaciones ciudadanas y vecinales, centros escolares y diferentes colectivos, consistentes en actuaciones y demostraciones públicas, charlas y conferencias sobre el consumo de drogas o presentación y difusión de los medios policiales con los que cuenta la propia unidad.

Por lo que se refiere a la Unidad de Policía Turística, caracterizada especialmente por la utilización de bicicletas como medio de patrulla, está ofreciendo una atención actualizada, directa y profesional a los miles de ciudadanos, tanto nacionales como extranjeros, que visitan Salamanca. La relación pormenorizada de sus intervenciones se detalla más adelante.

Servicios con animales

En 2016 se practicaron exactamente 535 servicios con animales, la mayoría por localizaciones y posterior entrega, por abandonos, molestias, denuncias e infracciones a las ordenanzas, así como otros 214 controles específicos y preventivos sobre los animales de compañía.

En los barrios de Prosperidad, Pizarrales, Garrido Norte, Santo Tomás, Labradores y las Salesas tiene lugar buena parte de estas actuaciones con animales, en su mayoría perros.

Tenencia y uso de armas 2016

Los permisos de armas tramitados por la Policía Local en 2016 fueron 76, entre carabinas, pistolas, fusiles, escopetas, rifles y subfusiles.



Documentos adjuntos: Comparecencias en CNP. Robos y hurtos. Amenazas y agresiones. Colaboración con CCFSS. Presencias preventivas. Localizaciones permanentes. Averiguación de domicilios. Memoria grupo Siete y Unidad Canina 2016. Intervenciones con animales. Permisos y licencias de armas.

Comparecencia en C.N.P.

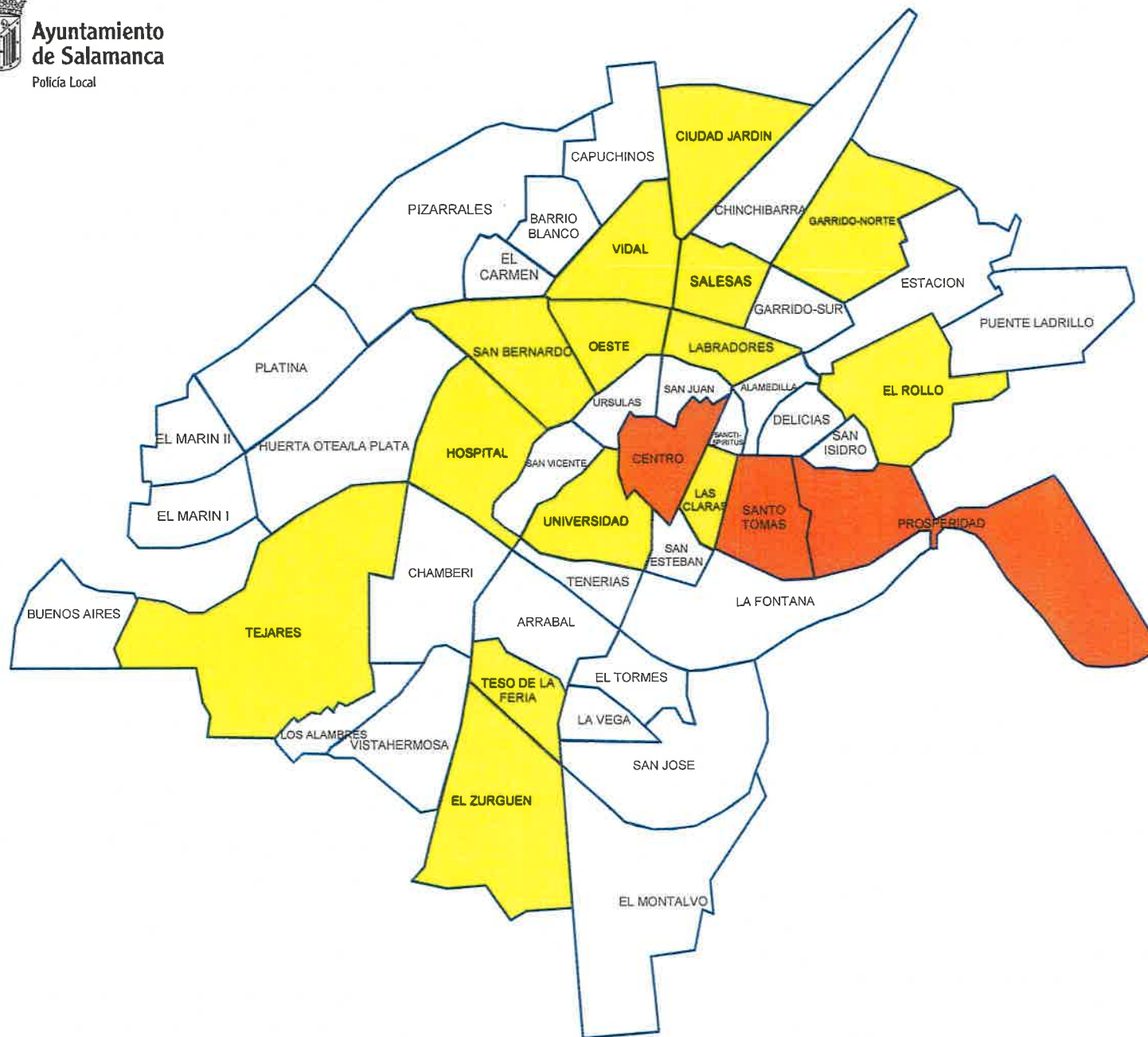
	Nº	%
BARRIOS		
ALAMEDILLA	0	0
ARRABAL	0	0
BARRIO BLANCO	0	0
BUENOS AIRES	0	0
CAPUCHINOS	0	0
CENTRO	9	100
CHAMBERI	0	0
CHINCHIBARRA	0	0
CIUDAD JARDIN	1	11
DELICIAS	0	0
EL CARMEN	0	0
EL MARIN I	0	0
EL MARIN II	0	0
EL MONTALVO	0	0
EL ROLLO	2	22
EL TORMES	0	0
EL ZURGUEN	1	11
ESTACION	0	0
GARRIDO-NORTE	1	11
GARRIDO-SUR	0	0
HOSPITAL	1	11
HUERTA OTEA/LA PLATA	0	0
LA PLATINA	0	0
LA FONTANA	0	0
LA VEGA	0	0
LABRADORES	1	11
LAS CLARAS	2	22
LOS ALAMBRES	0	0
OESTE	2	22
PIZARRALES	0	0
PROSPERIDAD	7	78
PUENTE LADRILLO	0	0
SALESAS	1	11
SAN BERNARDO	1	11
SAN ESTEBAN	0	0
SAN ISIDRO	0	0
SAN JOSE	0	0
SAN JUAN	0	0
SAN VICENTE	0	0
SANCTI-SPIRITUS	0	0
SANTO TOMAS	6	67
TEJARES	2	22
TENERIAS	0	0
TESO DE LA FERIA	1	11
UNIVERSIDAD	2	22
URSULAS	0	0
VIDAL	1	11
VISTAHERMOSA	0	0
ZALDESA-MERCASALAMANCA	0	0
SIN ASIGNAR BARRIOS	0	
total	41	
TOTAL BARRIOS ASIGNADOS	41	

Comparecencia en C.N.P. Nº



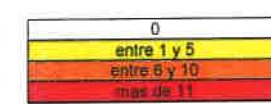
Ayuntamiento de Salamanca

Policía Local



ALAMEDILLA	0
ARRABAL	0
BARRIO BLANCO	0
BUENOS AIRES	0
CAPUCHINOS	0
CENTRO	9
CHAMBERI	0
CHINCHIBARRA	0
CIUDAD JARDIN	1
DELICIAS	0
EL CARMEN	0
EL MARIN I	0
EL MARIN II	0
EL MONTALVO	0
EL ROLLO	2
EL TORMES	0
EL ZURGUEN	1
ESTACION	0
GARRIDO-NORTE	1
GARRIDO-SUR	0
HOSPITAL	1
HUERTA OTEA/LA PLATA	0
PLATINA	0
LA FONTANA	0
LA VEGA	0
LABRADORES	1
LAS CLARAS	2
LOS ALAMBRES	0
OESTE	2
PIZARRALES	0
PROSPERIDAD	7
PUENTE LADRILLO	0
SALESAS	1
SAN BERNARDO	1
SAN ESTEBAN	0
SAN ISIDRO	0
SAN JOSE	0
SAN JUAN	0
SAN VICENTE	0
SANCTI-SPIRITUS	0
SANTO TOMAS	6
TEJARES	2
TENERIAS	0
TESO DE LA FERIA	1
UNIVERSIDAD	2
URSULAS	0
VIDAL	1
VISTAHERMOSA	0
ZALDESA-MERCASALAMANCA	0

Total 41



Robo / hurto

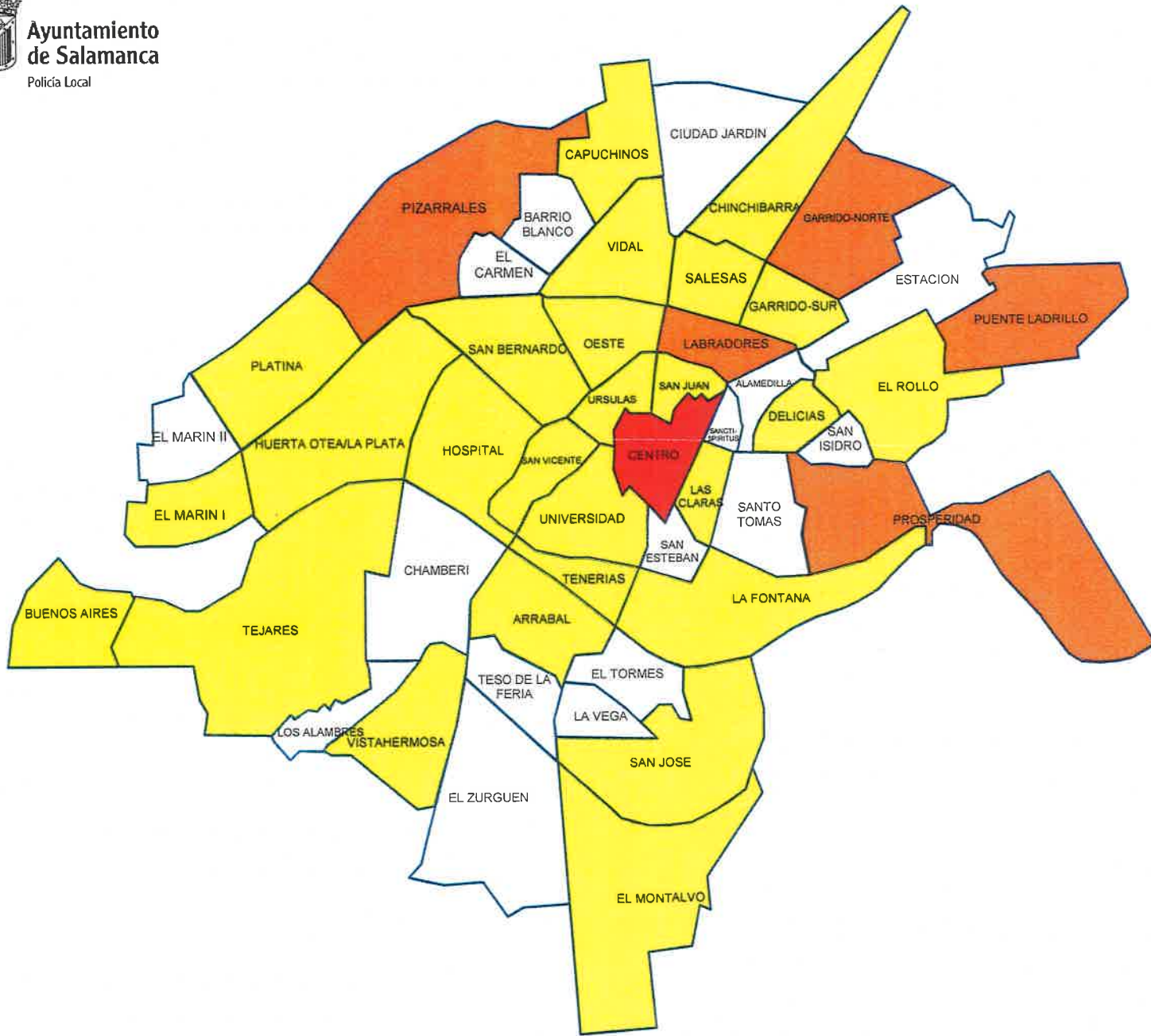
	n° intervenciones	%
BARRIOS		
ALAMEDILLA	0	0
ARRABAL	1	6
BARRIO BLANCO	0	0
BUENOS AIRES	1	6
CAPUCHINOS	5	28
CENTRO	18	100
CHAMBERI	0	0
CHINCHIBARRA	3	17
CIUDAD JARDIN	0	0
DELICIAS	2	11
EL CARMEN	0	0
EL MARIN I	1	6
EL MARIN II	0	0
EL MONTALVO	1	6
EL ROLLO	4	22
EL TORMES	0	0
EL ZURGUEN	0	0
ESTACION	0	0
GARRIDO-NORTE	8	44
GARRIDO-SUR	4	22
HOSPITAL	1	6
HUERTA OTEA/LA PLATA	3	17
LA PLATINA	1	6
LA FONTANA	3	17
LA VEGA	0	0
LABRADORES	9	50
LAS CLARAS	1	6
LOS ALAMBRES	0	0
OESTE	4	22
PIZARRALES	7	39
PROSPERIDAD	9	50
PUENTE LADRILLO	7	39
SALESAS	1	6
SAN BERNARDO	4	22
SAN ESTEBAN	0	0
SAN ISIDRO	0	0
SAN JOSE	1	6
SAN JUAN	2	11
SAN VICENTE	2	11
SANCTI-SPIRITUS	0	0
SANTO TOMAS	0	0
TEJARES	2	11
TENERIAS	1	6
TESO DE LA FERIA	0	0
UNIVERSIDAD	5	28
URSULAS	5	28
VIDAL	2	11
VISTAHERMOSA	1	6
ZALDESA-MERCASALAMANCA	0	0
SIN ASIGNAR BARRIOS	0	
total	119	
TOTAL BARRIOS ASIGNADOS	119	

Robo / hurto Nº



Ayuntamiento de Salamanca

Policía Local



ALAMEDILLA	0
ARRABAL	1
BARRIO BLANCO	0
BUENOS AIRES	1
CAPUCHINOS	5
CENTRO	16
CHAMBERI	0
CHINCHIBARRA	3
CIUDAD JARDIN	0
DELICIAS	2
EL CARMEN	0
EL MARIN I	1
EL MARIN II	0
EL MONTALVO	1
EL ROLLO	4
EL TORMES	0
EL ZURGUEN	0
ESTACION	0
GARRIDO-NORTE	8
GARRIDO-SUR	4
HOSPITAL	1
HUERTA OTEA/LA PLATA	3
PLATINA	1
LA FONTANA	3
LA VEGA	0
LABRADORES	9
LAS CLARAS	1
LOS ALAMBRES	0
OESTE	4
PIZARRALES	7
PROSPERIDAD	9
PUENTE LADRILLO	7
SALESAS	1
SAN BERNARDO	4
SAN ESTEBAN	0
SAN ISIDRO	0
SAN JOSE	1
SAN JUAN	2
SAN VICENTE	2
SANCTI-SPIRITUS	0
SANTO TOMAS	0
TEJARES	2
TENERIAS	1
TESO DE LA FERIA	0
UNIVERSIDAD	5
URSULAS	5
VIDAL	2
VISTAHERMOSA	1
ZALDESA-MERCASALAMANCA	0

Total 119



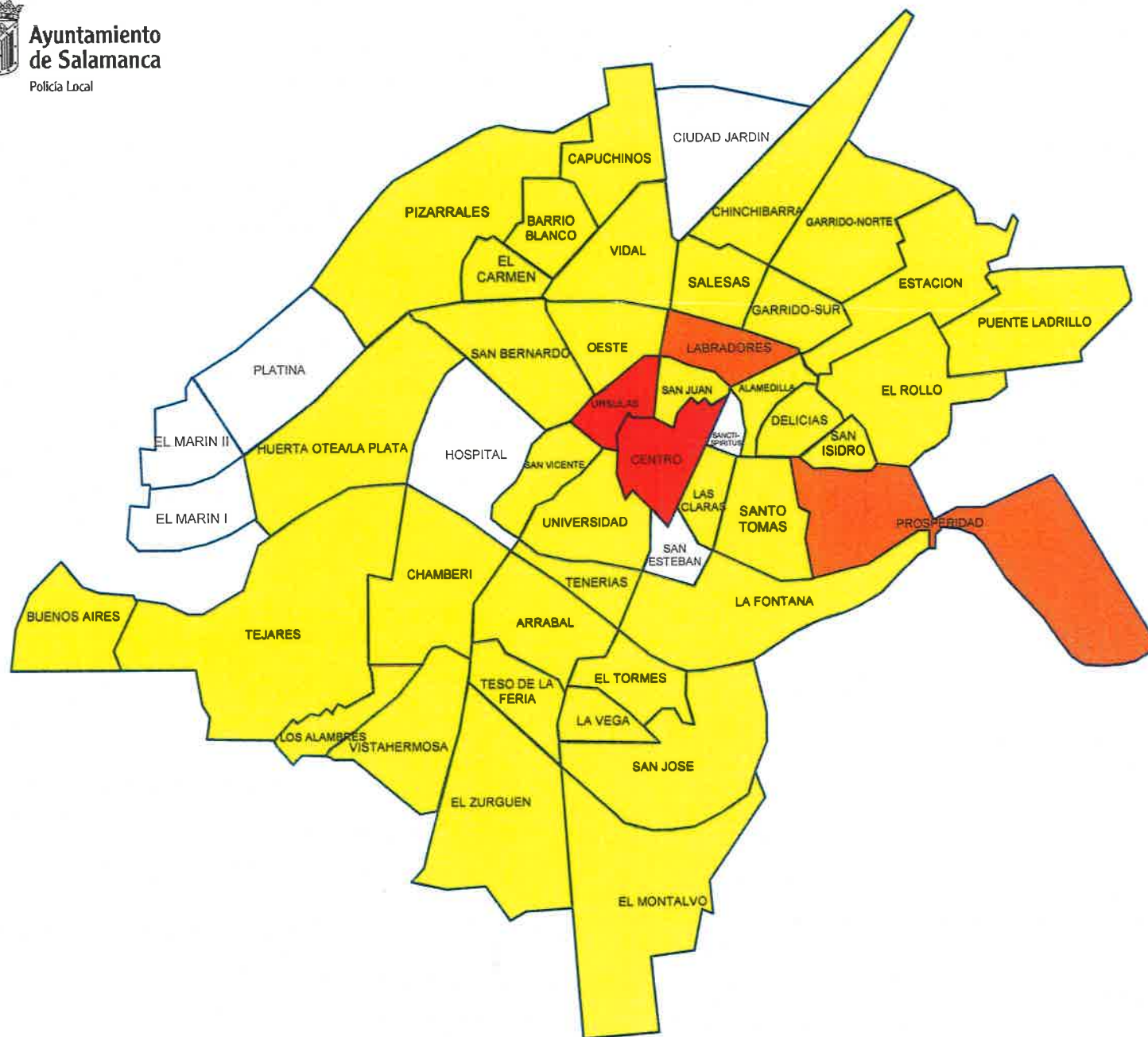
Amenazas / agresiones

Amenazas / agresiones	nº	%
BARRIOS		
ALAMEDILLA	2	3
ARRABAL	3	5
BARRIO BLANCO	3	5
BUENOS AIRES	1	2
CAPUCHINOS	2	3
CENTRO	62	100
CHAMBERI	3	5
CHINCHIBARRA	8	13
CIUDAD JARDIN	0	0
DELICIAS	4	6
EL CARMEN	3	5
EL MARIN I	0	0
EL MARIN II	0	0
EL MONTALVO	1	2
EL ROLLO	10	16
EL TORMES	4	6
EL ZURGUEN	4	6
ESTACION	6	10
GARRIDO-NORTE	10	16
GARRIDO-SUR	9	15
HOSPITAL	0	0
HUERTA OTEA/LA PLATA	2	3
LA PLATINA	0	0
LA FONTANA	1	2
LA VEGA	2	3
LABRADORES	13	21
LAS CLARAS	1	2
LOS ALAMBRES	1	2
OESTE	9	15
PIZARRALES	5	8
PROSPERIDAD	15	24
PUENTE LADRILLO	2	3
SALESAS	7	11
SAN BERNARDO	7	11
SAN ESTEBAN	0	0
SAN ISIDRO	3	5
SAN JOSE	2	3
SAN JUAN	2	3
SAN VICENTE	3	5
SANCTI-SPIRITUS	0	0
SANTO TOMAS	1	2
TEJARES	7	11
TENERIAS	7	11
TESO DE LA FERIA	1	2
UNIVERSIDAD	2	3
URSULAS	28	45
VIDAL	4	6
VISTAHERMOSA	4	6
ZALDESA-MERCASALAMANCA	0	0
SIN ASIGNAR BARRIOS	1	
total	265	
TOTAL BARRIOS ASIGNADOS	264	



**Ayuntamiento
de Salamanca**

Policía Local



Amenazas / agresiones Nº	
ALAMEDILLA	2
ARRABAL	3
BARRIO BLANCO	3
BUENOS AIRES	1
CAPUCHINOS	2
CENTRO	38
CHAMBERI	3
CHINCHIBARRA	8
CIUDAD JARDIN	0
DELICIAS	4
EL CARMEN	3
EL MARIN I	0
EL MARIN II	0
EL MONTALVO	1
EL ROLLO	10
EL TORMES	4
EL ZURGUEN	4
ESTACION	6
GARRIDO-NORTE	10
GARRIDO-SUR	9
HOSPITAL	0
HUERTA OTEA/LA PLATA	2
PLATINA	0
LA FONTANA	1
LA VEGA	2
LABRADORES	13
LAS CLARAS	1
LOS ALAMBRES	1
OESTE	9
PIZARRALES	5
PROSPERIDAD	15
PUENTE LADRILLO	2
SALESAS	7
SAN BERNARDO	7
SAN ESTEBAN	0
SAN ISIDRO	3
SAN JOSE	2
SAN JUAN	2
SAN VICENTE	3
SANCTI-SPIRITUS	0
SANTO TOMAS	1
TEJARES	7
TENERIAS	7
TESO DE LA FERIA	1
UNIVERSIDAD	2
URSULAS	38
VIDAL	4
VISTAHERMOSA	4
ZALDESA-MERCASALAMANCA	0

Total en barrios **264**

0
entre 1 y 10
entre 10 Y 20
mas de 20

Colaboración con otros CCFSS

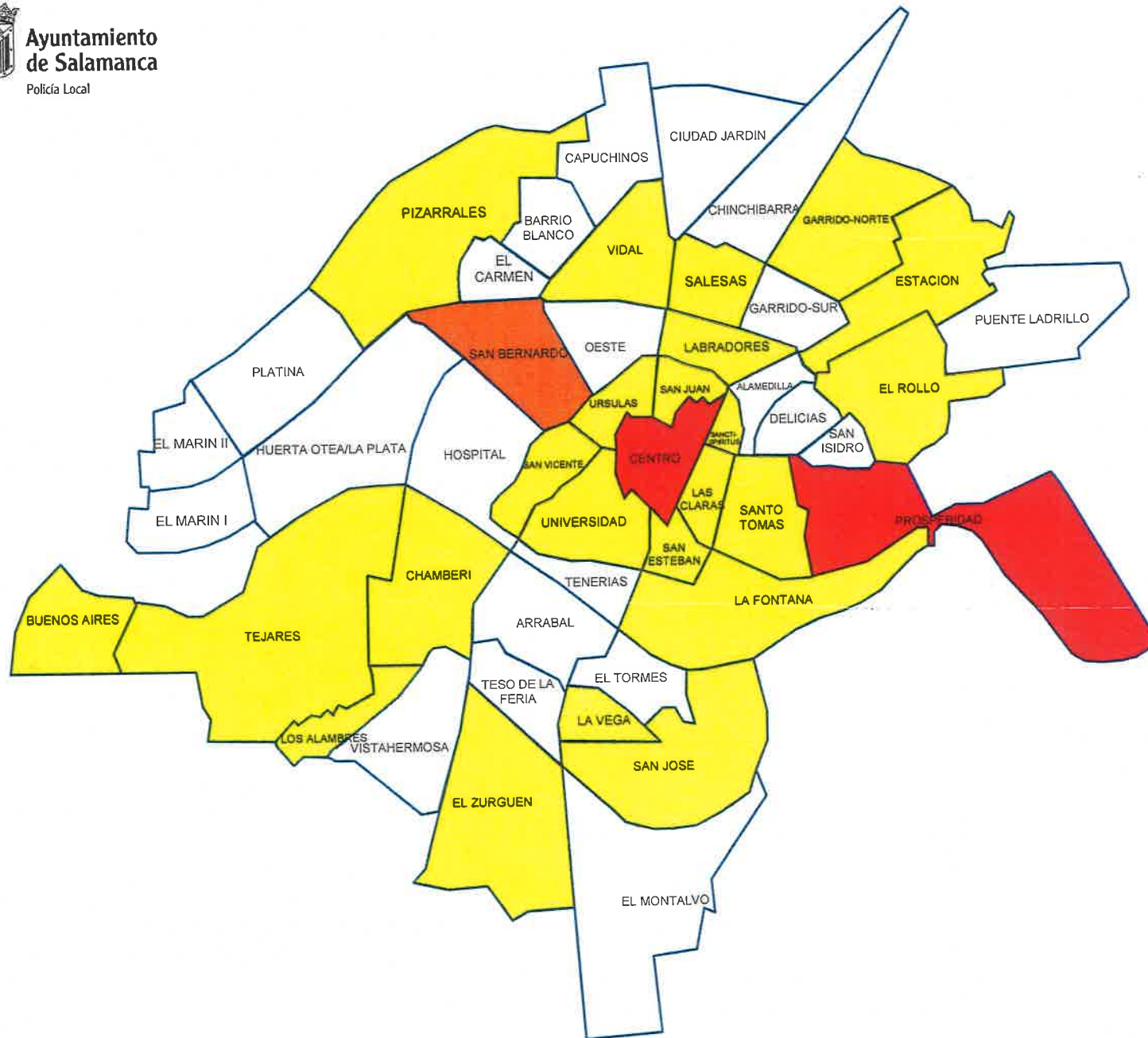
Colaboración con otros CCFSS	nº intervenciones	%
BARRIOS		
ALAMEDILLA	0	0
ARRABAL	0	0
BARRIO BLANCO	0	0
BUENOS AIRES	4	20
CAPUCHINOS	0	0
CENTRO	12	60
CHAMBERI	2	10
CHINCHIBARRA	0	0
CIUDAD JARDIN	0	0
DELICIAS	0	0
EL CARMEN	0	0
EL MARIN I	0	0
EL MARIN II	0	0
EL MONTALVO	0	0
EL ROLLO	1	5
EL TORMES	0	0
EL ZURGUEN	1	5
ESTACION	2	10
GARRIDO-NORTE	5	25
GARRIDO-SUR	0	0
HOSPITAL	0	0
HUERTA OTEA/LA PLATA	0	0
LA PLATINA	0	0
LA FONTANA	1	5
LA VEGA	3	15
LABRADORES	3	15
LAS CLARAS	1	5
LOS ALAMBRES	2	10
OESTE	0	0
PIZARRALES	5	25
PROSPERIDAD	20	100
PUENTE LADRILLO	0	0
SALESAS	1	5
SAN BERNARDO	6	30
SAN ESTEBAN	1	5
SAN ISIDRO	0	0
SAN JOSE	4	20
SAN JUAN	2	10
SAN VICENTE	1	5
SANCTI-SPIRITUS	2	10
SANTO TOMAS	2	10
TEJARES	3	15
TENERIAS	0	0
TESO DE LA FERIA	0	0
UNIVERSIDAD	2	10
URSULAS	3	15
VIDAL	1	5
VISTAHERMOSA	0	0
ZALDESA-MERCASALAMANCA	0	0
SIN ASIGNAR BARRIOS	0	
total	90	
TOTAL BARRIOS ASIGNADOS	90	

Colaboración con otros CCFSS N°



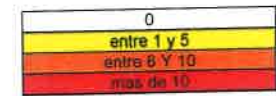
Ayuntamiento de Salamanca

Policía Local



ALAMEDILLA	0
ARRABAL	0
BARRIO BLANCO	0
BUENOS AIRES	4
CAPUCHINOS	0
CENTRO	13
CHAMBERI	2
CHINCHIBARRA	0
CIUDAD JARDIN	0
DELICIAS	0
EL CARMEN	0
EL MARIN I	0
EL MARIN II	0
EL MONTALVO	0
EL ROLLO	1
EL TORMES	0
EL ZURGUEN	1
ESTACION	2
GARRIDO-NORTE	5
GARRIDO-SUR	0
HOSPITAL	0
HUERTA OTEA/LA PLATA	0
PLATINA	0
LA FONTANA	1
LA VEGA	3
LABRADORES	3
LAS CLARAS	1
LOS ALAMBRES	2
OESTE	0
PIZARRALES	5
PROSPERIDAD	23
PUENTE LADRILLO	0
SALESAS	1
SAN BERNARDO	6
SAN ESTEBAN	1
SAN ISIDRO	0
SAN JOSE	4
SAN JUAN	2
SAN VICENTE	1
SANCTI-SPIRITUS	2
SANTO TOMAS	2
TEJARES	3
TENERIAS	0
TESO DE LA FERIA	0
UNIVERSIDAD	2
URSULAS	3
VIDAL	1
VISTAHERMOSA	0
ZALDESA-MERCASALAMANCA	0

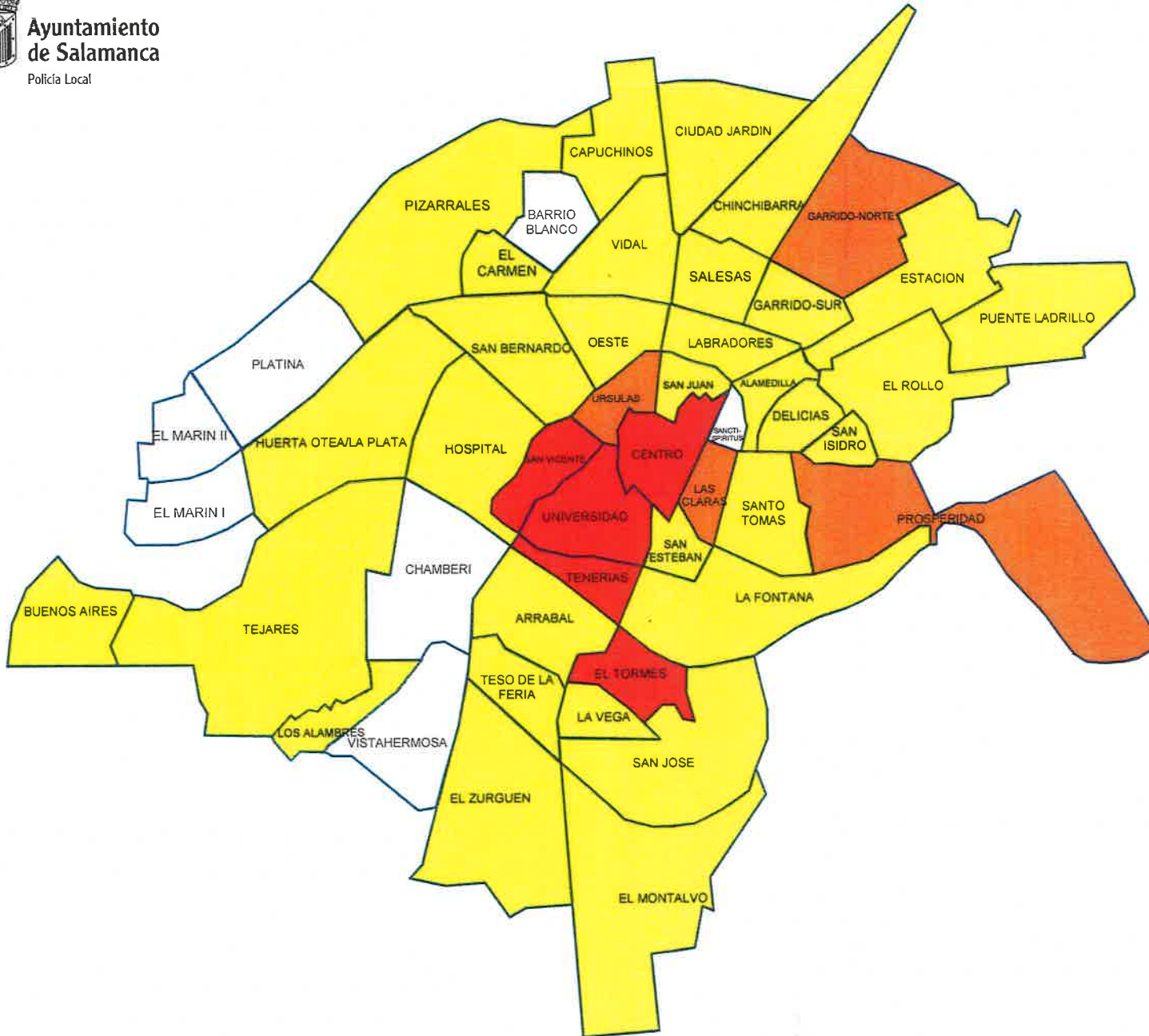
Total 90



(PC) Presencias preventivas (indicadores de gestion)

	nº intervenciones	%
BARRIOS		
ALAMEDILLA	4	2
ARRABAL	8	4
BARRIO BLANCO	0	0
BUENOS AIRES	9	5
CAPUCHINOS	1	1
CENTRO	186	100
CHAMBERI	0	0
CHINCHIBARRA	3	2
CIUDAD JARDIN	2	1
DELICIAS	4	2
EL CARMEN	2	1
EL MARIN I	0	0
EL MARIN II	0	0
EL MONTALVO	2	1
EL ROLLO	4	2
EL TORMES	109	59
EL ZURGUEN	19	10
ESTACION	3	2
GARRIDO-NORTE	46	25
GARRIDO-SUR	3	2
HOSPITAL	7	4
HUERTA OTEA/LA PLATA	1	1
LA PLATINA	0	0
LA FONTANA	3	2
LA VEGA	1	1
LABRADORES	11	6
LAS CLARAS	36	19
LOS ALAMBRES	1	1
OESTE	12	6
PIZARRALES	13	7
PROSPERIDAD	38	20
PUENTE LADRILLO	3	2
SALESAS	9	5
SAN BERNARDO	7	4
SAN ESTEBAN	5	3
SAN ISIDRO	2	1
SAN JOSE	5	3
SAN JUAN	3	2
SAN VICENTE	131	70
SANCTI-SPIRITUS	0	0
SANTO TOMAS	8	4
TEJARES	4	2
TENERIAS	107	58
TESO DE LA FERIA	1	1
UNIVERSIDAD	132	71
URSULAS	27	15
VIDAL	8	4
VISTAHERMOSA	0	0
ZALDESA-MERCASALAMANCA	2	1
SIN ASIGNAR BARRIOS	0	
total	982	
TOTAL BARRIOS ASIGNADOS	982	

(PC) Presencias preventivas (indicadores de gestion) N°



ALAMEDILLA	4
ARRABAL	8
BARRIO BLANCO	0
BUENOS AIRES	9
CAPUCHINOS	1
CENTRO	156
CHAMBERI	0
CHINCHIBARRA	3
CIUDAD JARDIN	2
DELICIAS	4
EL CARMEN	2
EL MARIN I	0
EL MARIN II	0
EL MONTALVO	2
EL ROLLO	4
EL TORMES	109
EL ZURGUEN	19
ESTACION	3
GARRIDO-NORTE	46
GARRIDO-SUR	3
HOSPITAL	7
HUERTA OTEA/LA PLATA	1
PLATINA	0
LA FONTANA	3
LA VEGA	1
LABRADORES	11
LAS CLARAS	36
LOS ALAMBRES	1
OESTE	12
PIZARRALES	13
PROSPERIDAD	38
PUENTE LADRILLO	3
SALESAS	9
SAN BERNARDO	7
SAN ESTEBAN	5
SAN ISIDRO	2
SAN JOSE	5
SAN JUAN	3
SAN VICENTE	131
SANCTI-SPIRITUS	0
SANTO TOMAS	8
TEJARES	4
TENERIAS	107
TESO DE LA FERIA	1
UNIVERSIDAD	132
URSULAS	27
VIDAL	8
VISTAHERMOSA	0
ZALDESA-MERCASALAMANCA	2

Total 982

0
entre 1 y 25
entre 26 y 50
mas de 50

Localizaciones permanentes

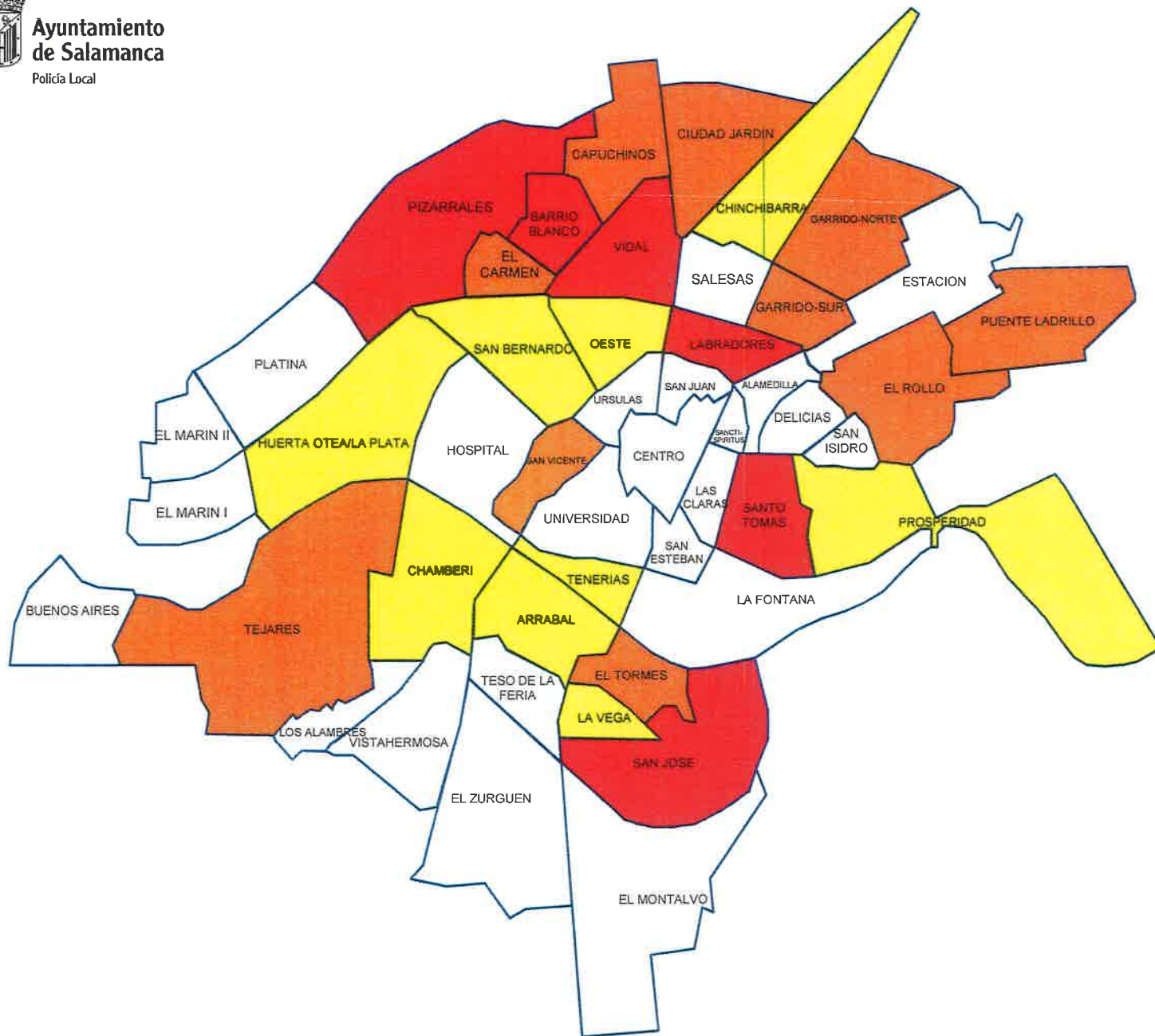
	nº intervenciones	%
BARRIOS		
ALAMEDILLA	0	0
ARRABAL	12	6
BARRIO BLANCO	108	55
BUENOS AIRES	0	0
CAPUCHINOS	26	13
CENTRO	0	0
CHAMBERI	12	6
CHINCHIBARRA	25	13
CIUDAD JARDIN	40	20
DELICIAS	0	0
EL CARMEN	46	23
EL MARIN I	0	0
EL MARIN II	0	0
EL MONTALVO	0	0
EL ROLLO	30	15
EL TORMES	43	22
EL ZURGUEN	0	0
ESTACION	0	0
GARRIDO-NORTE	36	18
GARRIDO-SUR	48	24
HOSPITAL	0	0
HUERTA OTEA/LA PLATA	4	2
LA PLATINA	0	0
LA FONTANA	0	0
LA VEGA	19	10
LABRADORES	59	30
LAS CLARAS	0	0
LOS ALAMBRES	0	0
OESTE	2	1
PIZARRALES	196	100
PROSPERIDAD	1	1
PUENTE LADRILLO	30	15
SALESAS	0	0
SAN BERNARDO	18	9
SAN ESTEBAN	0	0
SAN ISIDRO	0	0
SAN JOSE	68	35
SAN JUAN	0	0
SAN VICENTE	26	13
SANCTI-SPIRITUS	0	0
SANTO TOMAS	165	84
TEJARES	40	20
TENERIAS	20	10
TESO DE LA FERIA	0	0
UNIVERSIDAD	0	0
URSULAS	0	0
VIDAL	86	44
VISTAHERMOSA	0	0
ZALDESA-MERCASALAMANCA	0	0
SIN ASIGNAR BARRIOS	0	
total	1160	
TOTAL BARRIOS ASIGNADOS	1160	

Localizaciones permanentes N°



**Ayuntamiento
de Salamanca**

Policia Local



ALAMEDILLA	0
ARRABAL	12
BARRIO BLANCO	19
BUENOS AIRES	0
CAPUCHINOS	26
CENTRO	0
CHAMBERI	12
CHINCHIBARRA	25
CIUDAD JARDIN	40
DELICIAS	0
EL CARMEN	46
EL MARIN I	0
EL MARIN II	0
EL MONTALVO	0
EL ROLLO	30
EL TORMES	43
EL ZURGUEN	0
ESTACION	0
GARRIDO-NORTE	36
GARRIDO-SUR	48
HOSPITAL	0
HUERTA OTEA/LA PLATA	4
PLATINA	0
LA FONTANA	0
LA VEGA	19
LABRADORES	51
LAS CLARAS	0
LOS ALAMBRES	0
OESTE	2
PIZARRALES	19
PROSPERIDAD	1
PUENTE LADRILLO	30
SALESAS	0
SAN BERNARDO	18
SAN ESTEBAN	0
SAN ISIDRO	0
SAN JOSE	51
SAN JUAN	0
SAN VICENTE	26
SANCTI-SPIRITUS	0
SANTO TOMAS	16
TEJARES	40
TENERIAS	20
TESO DE LA FERIA	0
UNIVERSIDAD	0
URSULAS	0
VIDAL	60
VISTAHERMOSA	0
ZALDESA-MERCASALAMANCA	0

Total 1160

0
entre 1 y 25
entre 26 y 50
mas de 50

Informe averiguacion domicilios y residencias

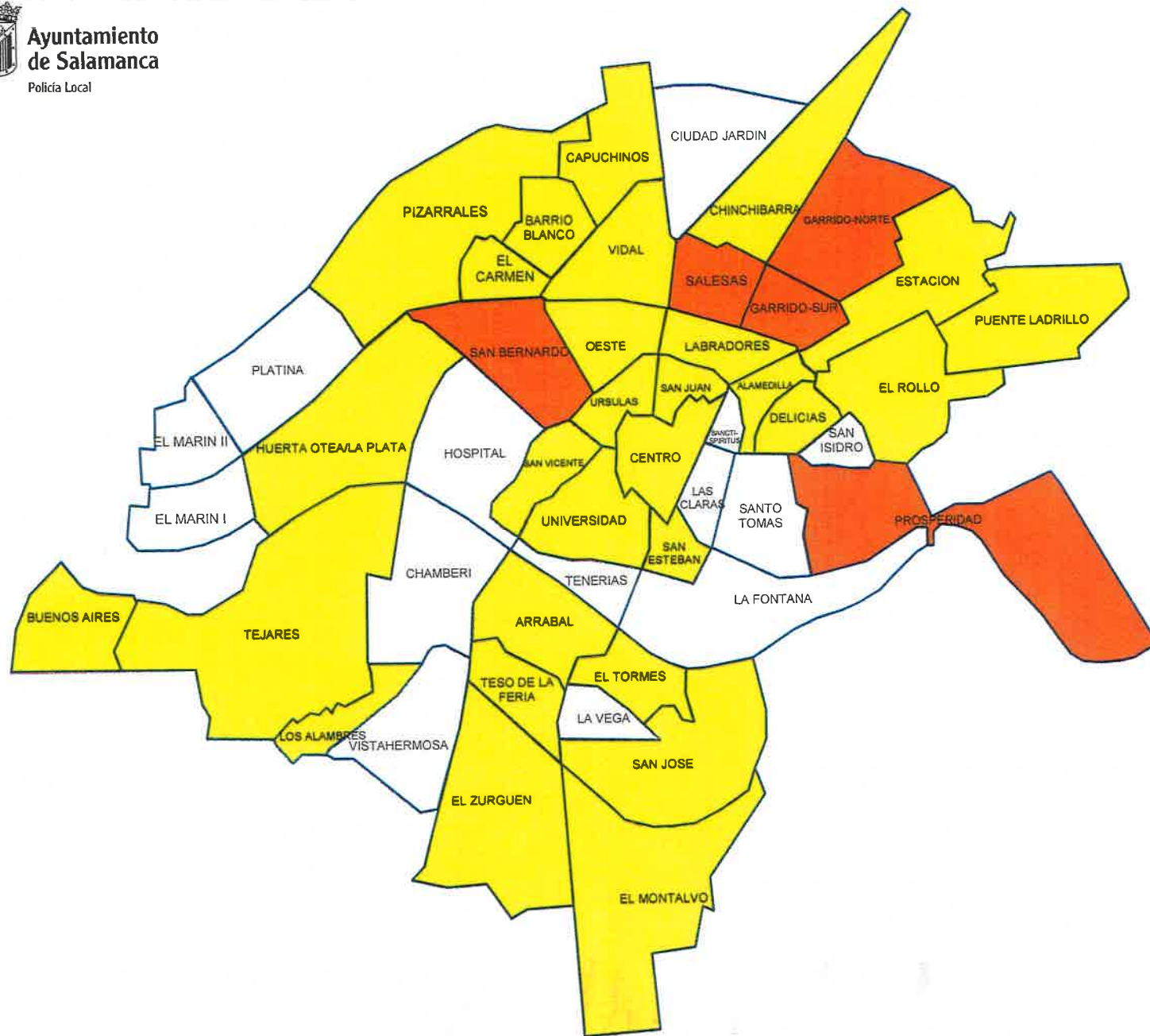
	n° intervenciones	%
BARRIOS		
ALAMEDILLA	1	10
ARRABAL	1	10
BARRIO BLANCO	1	10
BUENOS AIRES	1	10
CAPUCHINOS	2	20
CENTRO	2	20
CHAMBERI	0	0
CHINCHIBARRA	3	30
CIUDAD JARDIN	0	0
DELICIAS	2	20
EL CARMEN	2	20
EL MARIN I	0	0
EL MARIN II	0	0
EL MONTALVO	1	10
EL ROLLO	4	40
EL TORMES	1	10
EL ZURGUEN	5	50
ESTACION	3	30
GARRIDO-NORTE	9	90
GARRIDO-SUR	9	90
HOSPITAL	0	0
HUERTA OTEA/LA PLATA	1	10
LA PLATINA	0	0
LA FONTANA	0	0
LA VEGA	0	0
LABRADORES	5	50
LAS CLARAS	0	0
LOS ALAMBRES	1	10
OESTE	3	30
PIZARRALES	5	50
PROSPERIDAD	10	100
PUENTE LADRILLO	4	40
SALESAS	8	80
SAN BERNARDO	6	60
SAN ESTEBAN	2	20
SAN ISIDRO	0	0
SAN JOSE	3	30
SAN JUAN	1	10
SAN VICENTE	1	10
SANCTI-SPIRITUS	0	0
SANTO TOMAS	0	0
TEJARES	2	20
TENERIAS	0	0
TESO DE LA FERIA	1	10
UNIVERSIDAD	4	40
URSULAS	2	20
VIDAL	5	50
VISTAHERMOSA	0	0
ZALDESA-MERCASALAMANCA	1	10
SIN ASIGNAR BARRIOS	0	
total	112	
TOTAL BARRIOS ASIGNADOS	112	

Informe averiguacion domicilios y residencias N°



Ayuntamiento de Salamanca

Policía Local



ALAMEDILLA	1
ARRABAL	1
BARRIO BLANCO	1
BUENOS AIRES	1
CAPUCHINOS	2
CENTRO	2
CHAMBERI	0
CHINCHIBARRA	3
CIUDAD JARDIN	0
DELICIAS	2
EL CARMEN	2
EL MARIN I	0
EL MARIN II	0
EL MONTALVO	1
EL ROLLO	4
EL TORMES	1
EL ZURGUEN	5
ESTACION	3
GARRIDO-NORTE	9
GARRIDO-SUR	9
HOSPITAL	0
HUERTA OTEA/LA PLATA	1
PLATINA	0
LA FONTANA	0
LA VEGA	0
LABRADORES	5
LAS CLARAS	0
LOS ALAMBRES	1
OESTE	3
PIZARRALES	5
PROSPERIDAD	10
PUENTE LADRILLO	4
SALESAS	8
SAN BERNARDO	6
SAN ESTEBAN	2
SAN ISIDRO	0
SAN JOSE	3
SAN JUAN	1
SAN VICENTE	1
SANCTI-SPIRITUS	0
SANTO TOMAS	0
TEJARES	2
TENERIAS	0
TESO DE LA FERIA	1
UNIVERSIDAD	4
URSULAS	2
VIDAL	5
VISTAHERMOSA	0
ZALDESA-MERCASALAMANCA	1

Total **112**

0
entre 1 y 5
entre 6 y 10
mas de 10



MEMORIA S.I.E.T.E. AÑO 2016

Seguridad de la Corporación Local. 366

Entrenamiento Unidad Canina UK9 366

DENUNCIAS ADMINISTRATIVAS	288
Consumo/Tenencia ilícita de droga. Por unidad canina UK9	110
Consumo/Tenencia ilícita de droga.	29
Consumo de alcohol en vía pública/Botellón.	29
Intervención de arma.	5
Tráfico	65
Establecimientos	16
Mercadillo	34

COLABORACIONES	166
Colaboraciones con C.N.P.	13
Colaboraciones con G.C.	5
Colaboración Judicial.	15
Colaboración con Servicios Sociales.	80
Colaboración otros.	53

OPERATIVOS abiertos	150
OPERATIVOS cerrados	688

Diligencias Policía Judicial. 10

Informes por actos vandálicos, desperfectos, daños. 136

Personas controladas por empadronamientos irregulares 218

Manifestaciones y concentraciones. 90

Reuniones con otras Áreas del Ayto. 22

Notificaciones 16

UNIDAD CANINA.	
Denuncias por detección de droga	110
Exhibiciones	7
Charlas y formación en colegios, instituciones, etc	12

Informes elaborados en EUROCCOP por Grupo SIETE 1131

Intervenciones con animales

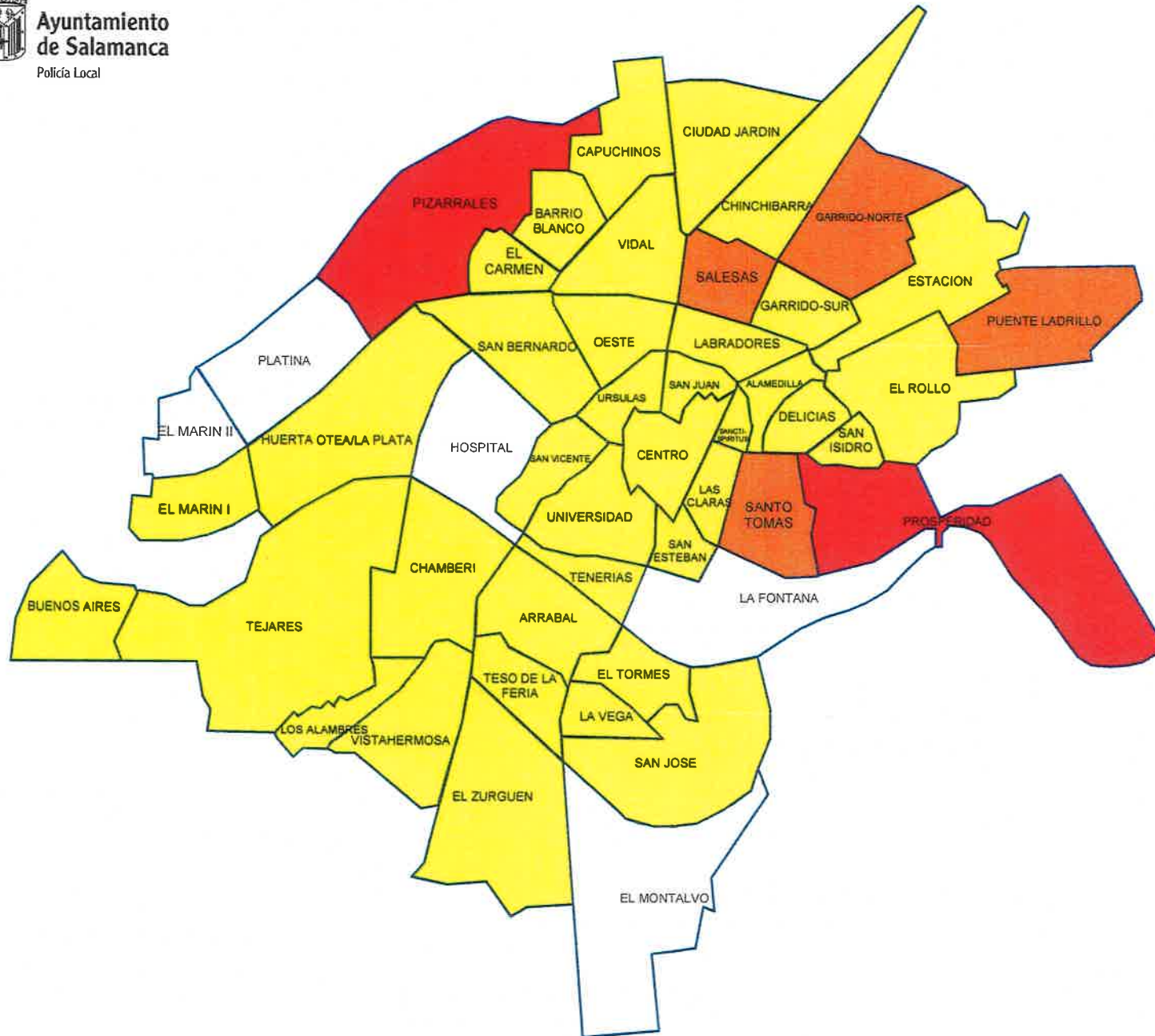
	n° de intervenciones	%
BARRIOS		
ALAMEDILLA	6	8
ARRABAL	5	7
BARRIO BLANCO	12	17
BUENOS AIRES	5	7
CAPUCHINOS	14	19
CENTRO	14	19
CHAMBERI	5	7
CHINCHIBARRA	17	24
CIUDAD JARDIN	3	4
DELICIAS	16	22
EL CARMEN	1	1
EL MARIN I	1	1
EL MARIN II	0	0
EL MONTALVO	0	0
EL ROLLO	13	18
EL TORMES	1	1
EL ZURGUEN	7	10
ESTACION	5	7
GARRIDO-NORTE	27	38
GARRIDO-SUR	1	1
HOSPITAL	0	0
HUERTA OTEA/LA PLATA	10	14
LA PLATINA	0	0
LA FONTANA	1	1
LA VEGA	4	6
LABRADORES	20	28
LAS CLARAS	1	1
LOS ALAMBRES	3	4
OESTE	5	7
PIZARRALES	52	72
PROSPERIDAD	72	100
PUENTE LADRILLO	31	43
SALESAS	37	51
SAN BERNARDO	12	17
SAN ESTEBAN	1	1
SAN ISIDRO	2	3
SAN JOSE	3	4
SAN JUAN	10	14
SAN VICENTE	2	3
SANCTI-SPIRITUS	1	1
SANTO TOMAS	45	63
TEJARES	13	18
TENERIAS	4	6
TESO DE LA FERIA	1	1
UNIVERSIDAD	11	15
URSULAS	25	35
VIDAL	6	8
VISTAHERMOSA	10	14
ZALDESA-MERCASALAMANCA	0	0
SIN ASIGNAR BARRIOS	0	
total	535	
TOTAL BARRIOS ASIGNADOS	535	

Intervenciones con animales N°



**Ayuntamiento
de Salamanca**

Policia Local



ALAMEDILLA	6
ARRABAL	5
BARRIO BLANCO	12
BUENOS AIRES	5
CAPUCHINOS	14
CENTRO	14
CHAMBERI	5
CHINCHIBARRA	17
CIUDAD JARDIN	3
DELICIAS	16
EL CARMEN	1
EL MARIN I	1
EL MARIN II	0
EL MONTALVO	0
EL ROLLO	13
EL TORMES	1
EL ZURGUEN	7
ESTACION	5
GARRIDO-NORTE	27
GARRIDO-SUR	1
HOSPITAL	0
HUERTA OTEA/LA PLATA	10
PLATINA	0
LA FONTANA	0
LA VEGA	4
LABRADORES	20
LAS CLARAS	1
LOS ALAMBRES	3
OESTE	5
PIZARRALES	52
PROSPERIDAD	12
PUENTE LADRILLO	31
SALESAS	37
SAN BERNARDO	12
SAN ESTEBAN	1
SAN ISIDRO	2
SAN JOSE	3
SAN JUAN	10
SAN VICENTE	2
SANCTI-SPIRITUS	1
SANTO TOMAS	45
TEJARES	13
TENERIAS	4
TESO DE LA FERIA	1
UNIVERSIDAD	11
URSULAS	25
VIDAL	6
VISTAHERMOSA	10
ZALDESA-MERCASALAMANCA	0

Total 534

0
entre 1 y 25
entre 26 y 50
mas de 50

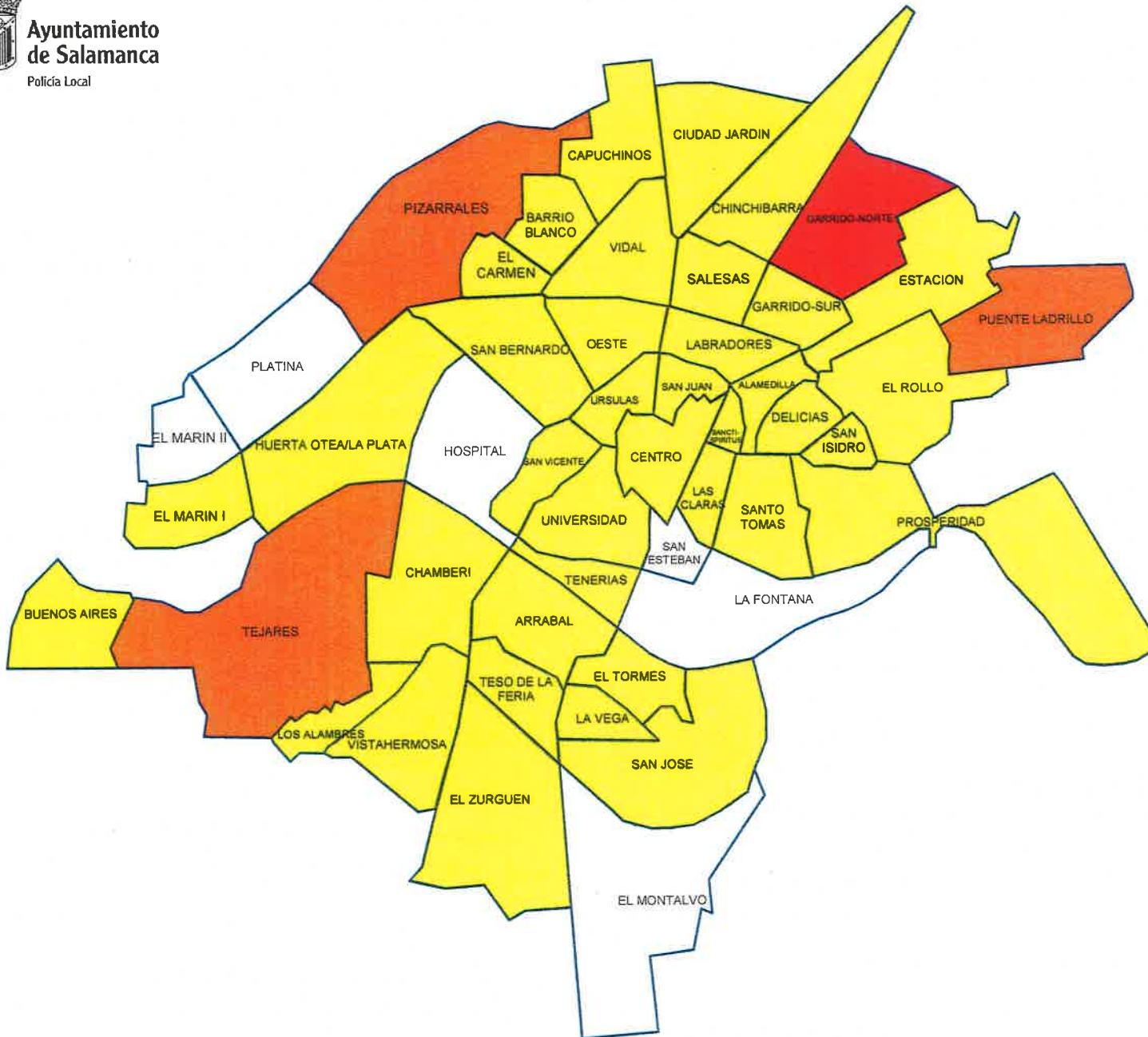
Intervenciones con animales (Excluido controles y entregas)

	n° intervenciones	%
BARRIOS		
ALAMEDILLA	4	19
ARRABAL	3	14
BARRIO BLANCO	5	24
BUENOS AIRES	2	10
CAPUCHINOS	4	19
CENTRO	9	43
CHAMBERI	5	24
CHINCHIBARRA	4	19
CIUDAD JARDIN	3	14
DELICIAS	8	38
EL CARMEN	1	5
EL MARIN I	1	5
EL MARIN II	0	0
EL MONTALVO	0	0
EL ROLLO	9	43
EL TORMES	1	5
EL ZURGUEN	4	19
ESTACION	4	19
GARRIDO-NORTE	21	100
GARRIDO-SUR	1	5
HOSPITAL	0	0
HUERTA OTEA/LA PLATA	1	5
LA PLATINA	0	0
LA FONTANA	0	0
LA VEGA	3	14
LABRADORES	7	33
LAS CLARAS	1	5
LOS ALAMBRES	3	14
OESTE	5	24
PIZARRALES	16	76
PROSPERIDAD	7	33
PUENTE LADRILLO	15	71
SALESAS	10	48
SAN BERNARDO	6	29
SAN ESTEBAN	0	0
SAN ISIDRO	2	10
SAN JOSE	3	14
SAN JUAN	3	14
SAN VICENTE	2	10
SANCTI-SPIRITUS	1	5
SANTO TOMAS	6	29
TEJARES	12	57
TENERIAS	2	10
TESO DE LA FERIA	1	5
UNIVERSIDAD	4	19
URSULAS	5	24
VIDAL	6	29
VISTAHERMOSA	4	19
ZALDESA-MERCASALAMANCA	0	0
SIN ASIGNAR BARRIOS	0	
total	214	
TOTAL BARRIOS ASIGNADOS	214	



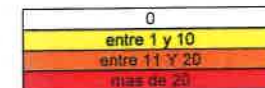
Ayuntamiento de Salamanca

Policía Local

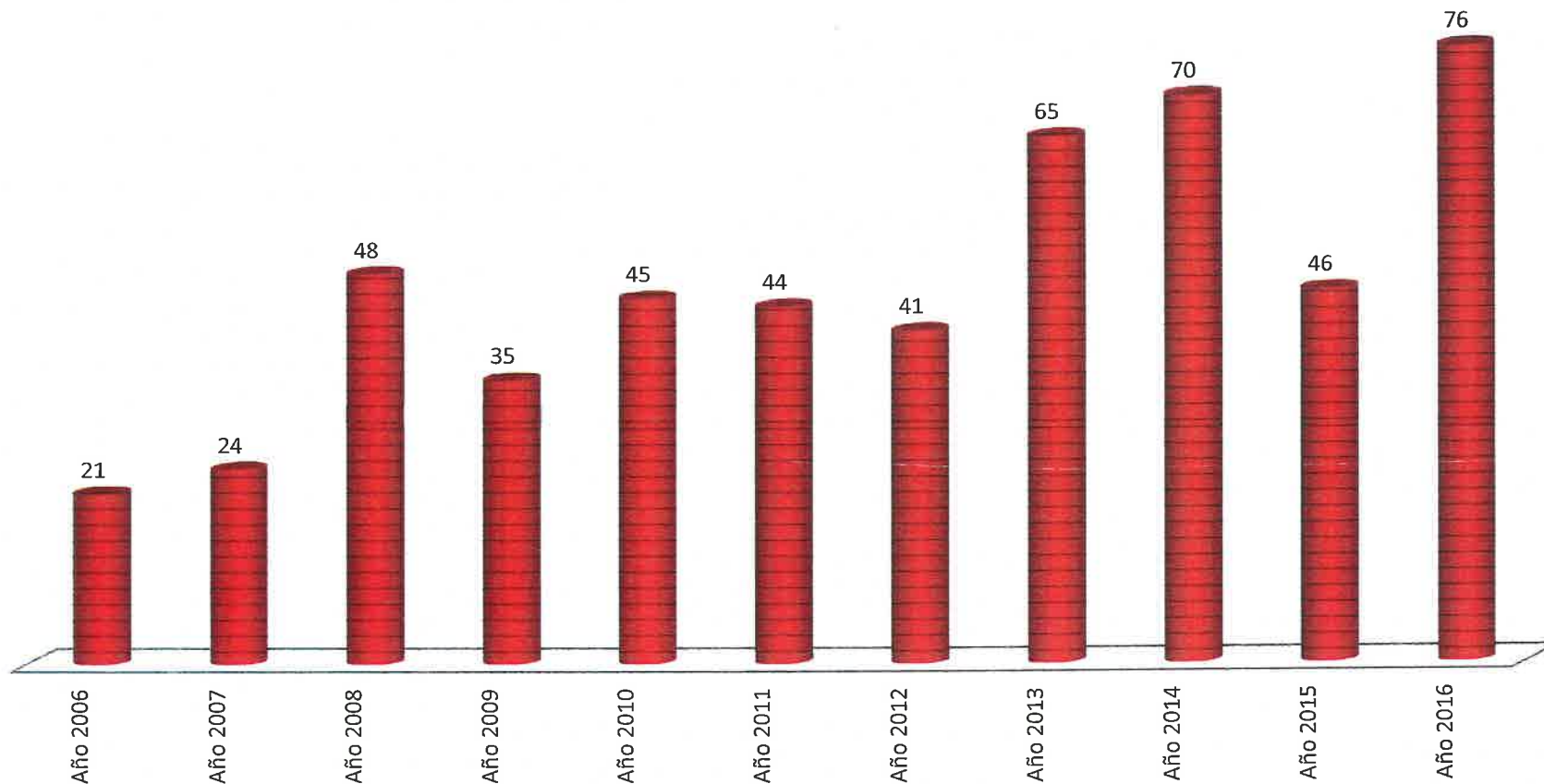


iones con animales (Excluido controles y ent	
ALAMEDILLA	4
ARRABAL	3
BARRIO BLANCO	5
BUENOS AIRES	2
CAPUCHINOS	4
CENTRO	9
CHAMBERI	5
CHINCHIBARRA	4
CIUDAD JARDIN	3
DELICIAS	8
EL CARMEN	1
EL MARIN I	1
EL MARIN II	0
EL MONTALVO	0
EL ROLLO	9
EL TORMES	1
EL ZURGUEN	4
ESTACION	4
GARRIDO-NORTE	21
GARRIDO-SUR	1
HOSPITAL	0
HUERTA OTEA/LA PLATA	1
PLATINA	0
LA FONTANA	0
LA VEGA	3
LABRADORES	7
LAS CLARAS	1
LOS ALAMBRES	3
OESTE	5
PIZARRALES	16
PROSPERIDAD	7
PUENTE LADRILLO	16
SALESAS	10
SAN BERNARDO	6
SAN ESTEBAN	0
SAN ISIDRO	2
SAN JOSE	3
SAN JUAN	3
SAN VICENTE	2
SANCTI-SPIRITUS	1
SANTO TOMAS	6
TEJARES	12
TENERIAS	2
TESO DE LA FERIA	1
UNIVERSIDAD	4
URSULAS	5
VIDAL	6
VISTAHERMOSA	4
ZALDESA-MERCASALAMANCA	0

Total **214**



Licencias de armas
accionadas por aire u otro gas comprimido
(4ª categoría)





**ESPECIALIDAD MUJER, MENOR, MAYOR (MMM).
ACTUACIONES POR VIOLENCIA DE GÉNERO.
ABSENTISMO ESCOLAR.**

A fecha 31 de diciembre de 2016, eran 18 las víctimas directamente integradas en el sistema permanente de protección de la Especialidad Mujer, Menor, Mayor de la Policía Local de Salamanca, incluidas además dentro del programa de seguimiento 'Viogen'. Las personas integradas durante el pasado año 2016 en el sistema telefónico de protección fueron 103.

En este sistema telefónico de protección de la Policía Local de Salamanca se encuentran adscritas en total 383 personas -de las cuales 348 son mujeres-muchas de ellas desde el año 2008. A pesar de los años transcurridos, e incluso aunque hayan desaparecido en muchos casos los motivos objetivos que determinaron la integración, el sistema de protección se mantiene por motivos de seguridad y para facilitar la tranquilidad y la recuperación emocional de las víctimas.

El alta en el sistema se produce bien por comunicaciones judiciales relacionadas con la violencia de género, o al tratarse de personas que se encuentran inmersas en procesos de violencia doméstica, o también quienes permanecen pendientes de denunciar o no una situación de violencia familiar. La EMMM de la Policía Local de Salamanca evalúa de forma periódica y continuada las valoraciones de cada una de las víctimas, con calificaciones de riesgo prácticamente inapreciable, bajo, medio, alto o extremo.

Por otra parte, la Especialidad Mujer, Menor, Mayor realizó en el año 2016 un total de 1.744 informes, principalmente por los motivos siguientes: 471 por entrega o acompañamiento de menores, 223 comunicaciones al juzgado, 152 seguimientos, 118 sobre absentismo escolar, 103 integraciones, 99 contactos telefónicos, 86 por violencia de género, 81 acompañamientos a víctimas, 80 valoraciones de riesgo, 69 por violencia doméstica, 50 ofrecimientos de integración, 39 por maltrato y desatención a menores, 32 acompañamientos al juzgado, 32 atestados de policía judicial, 28 notificaciones judiciales, 21 actualizaciones de datos, 13 activaciones del sistema de protección, 10 órdenes de alejamiento, 9 medidas cautelares de alejamiento, y el resto por otros distintos motivos. Los barrios de Prosperidad (738 informes), Garrido Norte (108) y la zona centro (95) concentran el mayor número de actuaciones.



Control del absentismo escolar

La Policía Local ha realizado un total de 180 actuaciones por casos de absentismo escolar en el año 2016. Estas operaciones de control han generado 99 informes individualizados de seguimiento exclusivamente relacionados con esta problemática. Las actuaciones realizadas, tanto de vigilancia de niños en edad escolar en la vía pública como de seguimiento y colaboración en su ámbito familiar, tienen como objetivo primordial la vuelta normalizada a las aulas a través de una valoración continuada de cada uno de los casos.

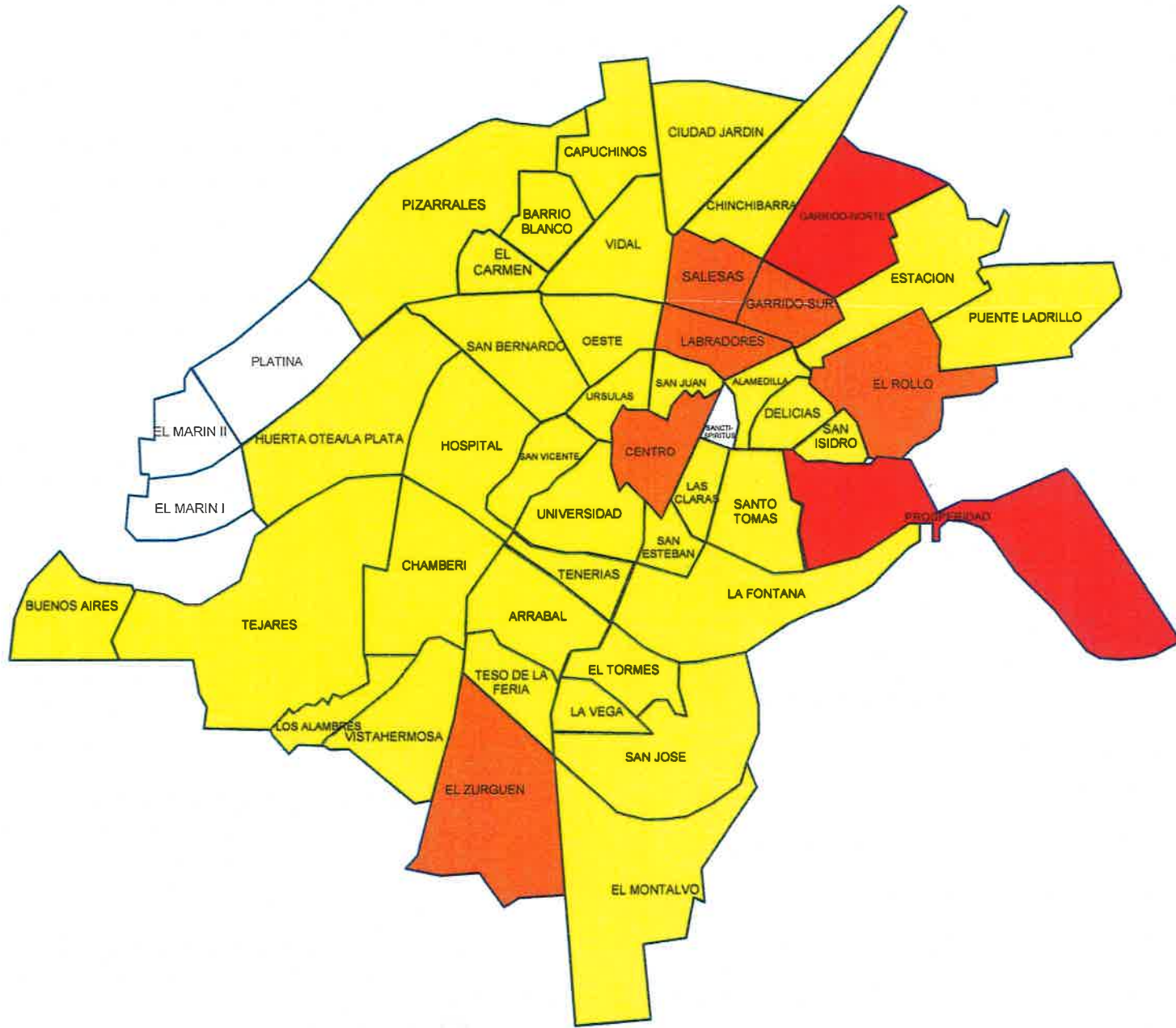
El control y vigilancia del cumplimiento de la escolaridad obligatoria es una de las funciones en la que la Policía Local interviene en su calidad de policía administrativa. Simultáneamente con estas tareas de localización e información, los agentes locales se mantienen en comunicación permanente con la dirección de cada colegio, refiriendo las actuaciones realizadas de forma individualizada y llevando a cabo una evaluación conjunta para comprobar los índices de absentismo.

Todas las actuaciones desplegadas se llevan a cabo coordinadamente con la delegación provincial de la Consejería de Educación, la dirección y el profesorado de los centros escolares de Salamanca y el departamento municipal de Servicios Sociales. La Policía Local visita de forma continuada los respectivos domicilios familiares informando a los padres de la obligación legal de escolarización. En aquellos casos más problemáticos en los que se observa una perpetuación del absentismo se procede a efectuar nuevas citaciones de padres o tutores.

Documentos adjuntos: Actuaciones 2016 de la especialidad MMM.

ACTUACIONES VG

(VG) Absentismo / problemas familiares	118
(VG) Abuso sexual	4
(VG) Abuso sexual a menor	3
(VG) Acogimiento	2
(VG) Acompañamiento agresor/a a domicilio	9
(VG) Acompañamiento al Juzgado	32
(VG) Acompañamiento EMM	81
(VG) Activación sistema telefónico de protección	13
(VG) Actualización de datos	21
(VG) Atestado Policía Judicial	32
(VG) Baja protección EMM	1
(VG) Comunicación Juzgado	223
(VG) Contacto Mensual	2
(VG) Contacto Semanal	0
(VG) Contacto telefónico	99
(VG) Entrega / acompañamiento menores	471
(VG) Integración EMM	103
(VG) Maltrato y desatención a menores	39
(VG) Medida cautelar de alejamiento	9
(VG) Notificación resolución judicial	28
(VG) Ofrecimiento de integración	50
(VG) Orden de alejamiento	10
(VG) Rechaza integración EMM	7
(VG) Seguimiento	152
(VG) Valoración de riesgo	80
(VG) Violencia de género	86
(VG) Violencia doméstica	69
Total	1744



ALAMEDILLA	8
ARRABAL	5
BARRIO BLANCO	12
BUENOS AIRES	14
CAPUCHINOS	18
CENTRO	95
CHAMBERI	7
CHINCHIBARRA	50
CIUDAD JARDIN	13
DELICIAS	14
EL CARMEN	16
EL MARIN I	0
EL MARIN II	0
EL MONTALVO	2
EL ROLLO	52
EL TORMES	6
EL ZURGUEN	51
ESTACION	19
GARRIDO-NORTE	32
GARRIDO-SUR	51
HOSPITAL	9
HUERTA OTEA/LA PLATA	15
PLATINA	0
LA FONTANA	2
LA VEGA	10
LABRADORES	54
LAS CLARAS	16
LOS ALAMBRES	13
OESTE	35
PIZARRALES	40
PROSPERIDAD	73
PUENTE LADRILLO	27
SALESAS	55
SAN BERNARDO	19
SAN ESTEBAN	1
SAN ISIDRO	8
SAN JOSE	15
SAN JUAN	39
SAN VICENTE	10
SANCTI-SPIRITUS	0
SANTO TOMAS	6
TEJARES	35
TENERIAS	13
TESO DE LA FERIA	1
UNIVERSIDAD	6
URSULAS	9
VIDAL	14
VISTAHERMOSA	3
ZALDESA-MERCASALAMANCA	0

TOTAL

1744

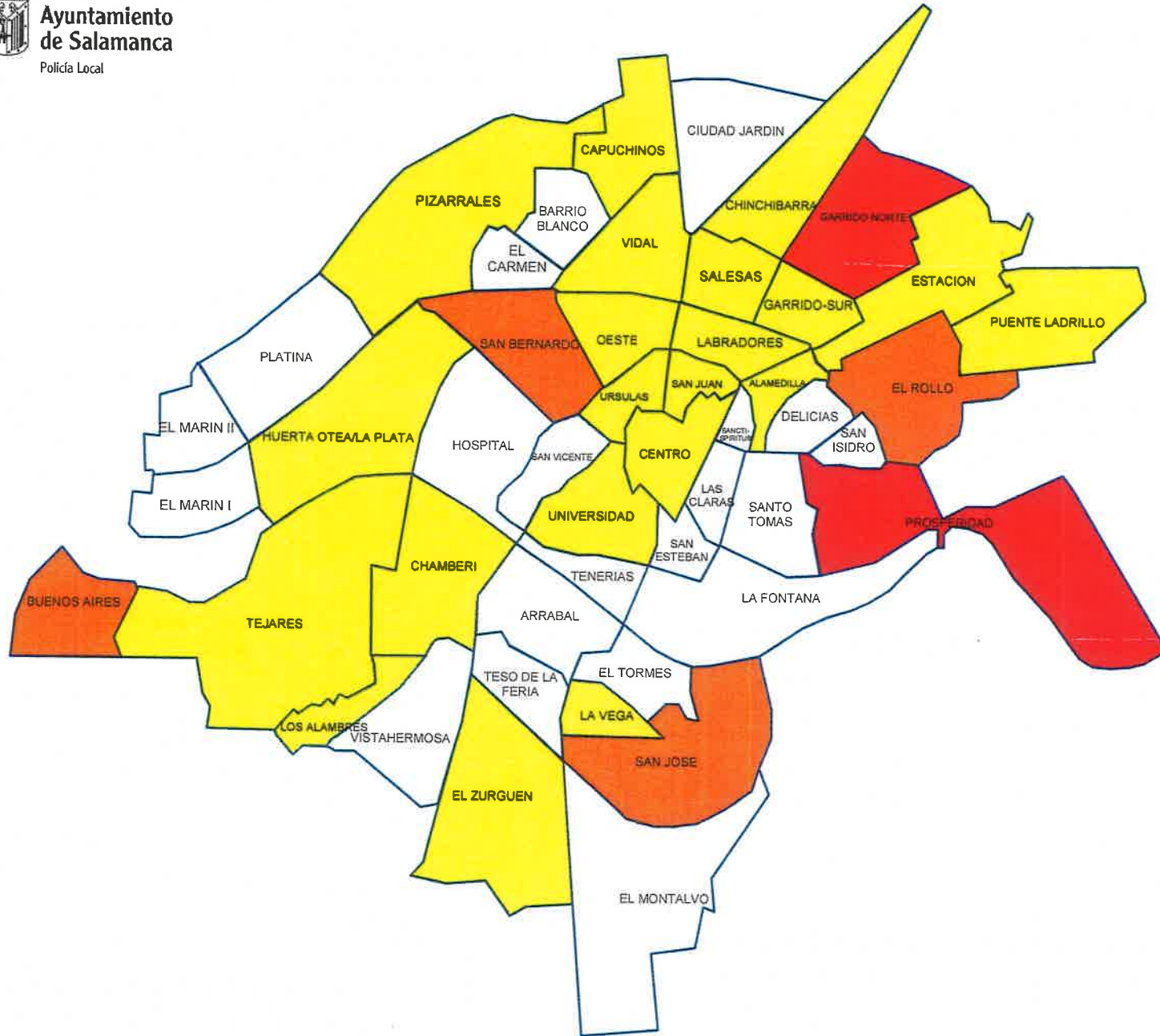
0
entre 1 Y 50
entre 51 Y 100
mas de 100

(VG) Absentismo / problemas familiares N°



**Ayuntamiento
de Salamanca**

Policía Local



ALAMEDILLA	4
ARRABAL	0
BARRIO BLANCO	0
BUENOS AIRES	10
CAPUCHINOS	4
CENTRO	2
CHAMBERI	1
CHINCHIBARRA	4
CIUDAD JARDIN	0
DELICIAS	0
EL CARMEN	0
EL MARIN I	0
EL MARIN II	0
EL MONTALVO	0
EL ROLLO	6
EL TORMES	0
EL ZURGUEN	5
ESTACION	1
GARRIDO-NORTE	13
GARRIDO-SUR	5
HOSPITAL	0
HUERTA OTEA/LA PLATA	5
PLATINA	0
LA FONTANA	0
LA VEGA	1
LABRADORES	3
LAS CLARAS	0
LOS ALAMBRES	5
OESTE	3
PIZARRALES	2
PROSPERIDAD	13
PUENTE LADRILLO	2
SALESAS	2
SAN BERNARDO	6
SAN ESTEBAN	0
SAN ISIDRO	0
SAN JOSE	9
SAN JUAN	1
SAN VICENTE	0
SANCTI-SPIRITUS	0
SANTO TOMAS	0
TEJARES	5
TENERIAS	0
TESO DE LA FERIA	0
UNIVERSIDAD	2
URSULAS	2
VIDAL	1
VISTAHERMOSA	0
ZALDESA-MERCASALAMANCA	0

Total **118**

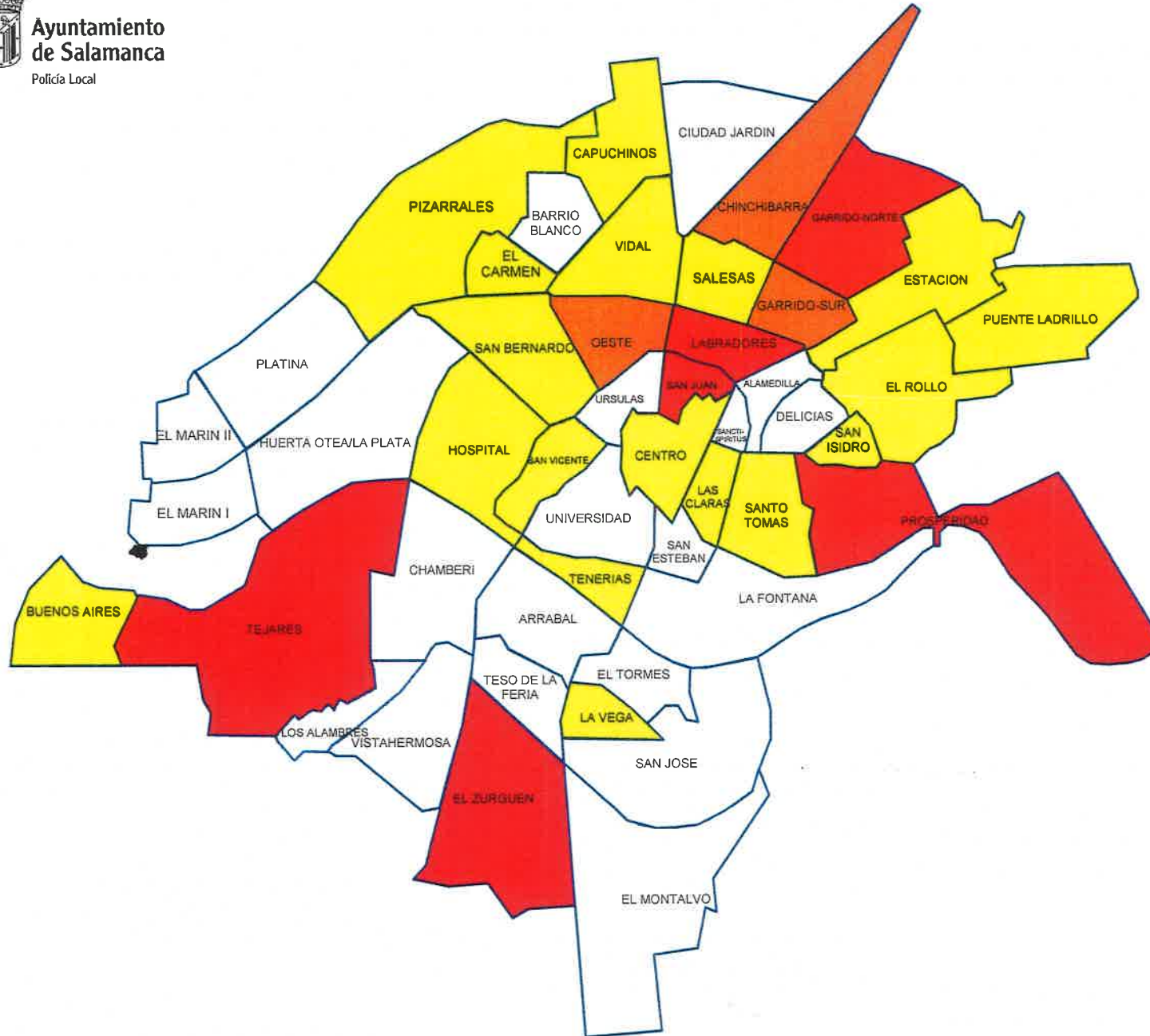
0
entre 1 y 5
entre 6 y 10
mas de 10

(VG) Entrega / acompañamiento menores N°



Ayuntamiento de Salamanca

Policía Local



ALAMEDILLA	0
ARRABAL	0
BARRIO BLANCO	0
BUENOS AIRES	2
CAPUCHINOS	2
CENTRO	7
CHAMBERI	0
CHINCHIBARRA	15
CIUDAD JARDIN	0
DELICIAS	0
EL CARMEN	6
EL MARIN I	0
EL MARIN II	0
EL MONTALVO	0
EL ROLLO	5
EL TORMES	0
EL ZURGUEN	25
ESTACION	4
GARRIDO-NORTE	40
GARRIDO-SUR	20
HOSPITAL	8
HUERTA OTEA/LA PLATA	0
PLATINA	0
LA FONTANA	0
LA VEGA	2
LABRADORES	31
LAS CLARAS	6
LOS ALAMBRES	0
OESTE	11
PIZARRALES	6
PROSPERIDAD	100
PUENTE LADRILLO	10
SALESAS	10
SAN BERNARDO	3
SAN ESTEBAN	0
SAN ISIDRO	1
SAN JOSE	0
SAN JUAN	27
SAN VICENTE	3
SANCTI-SPIRITUS	0
SANTO TOMAS	1
TEJARES	21
TENERIAS	7
TESO DE LA FERIA	0
UNIVERSIDAD	0
URSULAS	0
VIDAL	1
VISTAHERMOSA	0
ZALDESA-MERCASALAMANCA	0

Total **471**

0
entre 1 y 10
entre 11 Y 20
más de 20



ESPECIALIDAD DE POLICÍA TURÍSTICA.

La Especialidad de Policía Turística tiene como objetivo ofrecer una atención actualizada, directa y profesional a los miles de ciudadanos, tanto nacionales como extranjeros, que visitan Salamanca, mediante una presencia continuada en la zona monumental.

Los funcionarios policiales adscritos a esta unidad, integrada por un subinspector, un oficial y diez agentes, seleccionados en función de sus conocimientos de lenguas extranjeras, centran sus actuaciones en las zonas de mayor afluencia de visitantes del centro de la ciudad, especialmente el recinto histórico-artístico. Están capacitados para afrontar situaciones en las que el turista demanda una actuación rápida, tanto de información y asesoramiento, como una respuesta eficaz a cualquier incidente de mayor o menor gravedad.

Resumen de actuaciones 2016

En el año 2016 esta especialidad confeccionó 1.881 informes y completó un total de 1.400 horas de patrullaje en bicicleta en turnos de mañana y tarde entre los meses de abril y octubre. En el ámbito de la seguridad ciudadana, se efectuaron cuatro detenciones, diez intervenciones por amenazas o agresiones y 14 actuaciones por delitos de robo o hurto, con comparecencias en la comisaría del Cuerpo Nacional de Policía.

Se mantiene asimismo una presencia específica en las zonas de afluencia de los estudiantes de los cursos internacionales de la Universidad, desplegando además labores de vigilancia y prevención ante la organización de botellones, realización de pintadas y otros comportamientos incívicos.

En materia de tráfico y seguridad vial se verifica el cumplimiento a los horarios de carga y descarga y la normativa de tráfico en general. Se formularon un total de 317 denuncias por infracciones a las normas de circulación. Se realizaron 16 acompañamientos a transportes especiales. Las competencias de la Policía Turística se extienden también al ámbito de la policía administrativa (reclamaciones, control de terrazas, licencias de establecimientos, venta ambulante), con 32 informes por infracciones.

Destacan asimismo las actuaciones relacionadas con la preservación del patrimonio monumental de la ciudad, elaborando a tal fin informes en colaboración directa con los servicios municipales de Urbanismo y Medio Ambiente (36 informes) y Extinción de Incendios (30 informes), en los que se deja constancia de deficiencias advertidas en edificaciones, lugares públicos o mobiliario urbano.



La colaboración se pone también de manifiesto con el departamento municipal de Servicios Sociales (51 informes) y con los servicios sanitarios de emergencia (71 intervenciones) en actuaciones de tipo personal, social o sanitario.

La Policía Turística tiene asimismo entre sus competencias la vigilancia de la normativa en materia de guías de turismo, con el fin de evitar el intrusismo en este tipo de actividad. A tal fin se han efectuado un total de 96 controles, verificando la acreditación de estos profesionales y combatiendo el intrusismo profesional detectado en este ámbito.

Con la consolidación de la Especialidad de Policía Turística en el organigrama policial, la Policía Local de Salamanca se implica con los diferentes agentes turísticos y ciudadanos ofreciendo una imagen real, moderna, dinámica y ecológica. El patrullaje en bicicleta facilita una gran movilidad y rapidez en los desplazamientos, facilitando así una respuesta inmediata ante cualquier demanda o circunstancia.

Documentos adjuntos: informe-memoria 2016 de la Especialidad de Policía Turística. Recursos humanos y materiales, objetivos y misiones, informes y relación de actuaciones.



ANEXO MEMORIA POLICÍA TURÍSTICA



RECURSOS HUMANOS

- 1 SUBINSPECTOR
- 1 OFICIAL
- 10 AGENTES.

Este grupo de profesionales de la Policía ha sido seleccionado en función de los siguientes criterios:

- Habilidad en el manejo de la bici y buena forma física debido a su larga trayectoria de afición y práctica del deporte del ciclismo.
- Conocimiento de lenguas extranjeras. Compromiso con la atención a los visitantes de la ciudad y a la promoción turística de la misma.

RECURSOS MATERIALES

- Un furgón policial que sirve ocasionalmente como punto de referencia ya que se estacionará en lugares emblemáticos como la Plaza de Anaya y que podrá servir como oficina improvisada de atención al turista.
- Un turismo híbrido con el que se patrulla las zonas peatonales.
- Doce bicicletas en las que se patrullará la zona monumental y, zonas peatonales en general



OBJETIVOS

- Dotar a la zona monumental de una presencia policial continuada con patrullas en bicicleta que permitan una gran movilidad, rapidez en los desplazamientos, accesibilidad de cara al ciudadano para realizar cualquier demanda de información o de cualquier otro tipo.
- Conseguir una imagen de la Policía Local moderna, dinámica y ecológica.
- Implicar y coordinar a la Policía Local con los diferentes agentes turísticos de la ciudad tales como oficina de turismo, guías, hoteles, Colegios de español para extranjeros, universidades, monumentos y exposiciones o cualquier otra actividad que fomente la llegada de visitantes a nuestra ciudad.



MISIONES

- Procurar seguridad tanto objetiva como subjetiva a los turistas, con una presencia continuada en dicha zona.
- Facilitar información a los visitantes en cuanto a ubicación de monumentos y exposiciones, horarios y precios de los mismos, así como respuesta a cualquier demanda que pudieran recibir.
- Dar respuesta a cualquier otra circunstancia que requiera la intervención policial dentro del ámbito geográfico de su competencia.



- Ayudar a superar la barrera del idioma a los turistas extranjeros en las diferentes gestiones que tengan que realizar y especialmente en aquellas relacionadas con el trabajo policial como las relacionadas con declaraciones o comparencias de cualquier tipo en dependencias policiales.

Resumen de las actuaciones llevadas a cabo en el año 2016

Durante el año 2016 completaron un total de **1400 horas de patrullaje en bicicleta** por las zonas peatonales de la ciudad.

96 controles para comprobar que los **guías de turismo** que prestan servicio en la ciudad están debidamente habilitados conforme a la legislación vigente, combatiendo el intrusismo profesional en este ámbito y garantizando la prestación de un servicio de calidad en el mismo.

Se colabora y participa activamente en todos los eventos lúdicos, festivos y culturales celebrados en la zona centro de la ciudad y especialmente en la Plaza Mayor tales como La feria del Libro, el FACYL y otros eventos.

Se han registrado **1881 informes confeccionados** por los integrantes del grupo de Policía Turística en el ámbito de sus competencias, dada la extensión y variedad de las mismas se han distribuido en los siguientes bloques:

- ❖ En colaboración con el Servicio de Extinción de Incendios y Salvamento se llevaron a cabo **30 intervenciones**.
 - **5 por daños o desprendimientos en edificios considerados monumentales o catalogados como B.I.C.** protegiendo el trabajo de los bomberos y adoptando las primeras medidas para evitar riesgo para las personas
 - **8 por incendios** de diversa consideración.
 - **17 por intervenciones de diversa índole** como apertura de puertas rescate de personas en ascensores, de animales en terrazas etc..



- ❖ Se confeccionan **36 informes** por otros tantos **daños y desperfectos detectados en mobiliario urbano**, señalización y vías públicas para su subsanación por los servicios correspondientes.
- ❖ En colaboración con los **servicios sanitarios de emergencia** se mantienen **71 intervenciones** tanto en vía pública como en viviendas y establecimientos, de las que se deja constancia.
- ❖ **En el ámbito de la seguridad ciudadana**
 - Con motivo de **amenazas y agresiones** se llevaron a cabo **10 intervenciones**
 - **14 informes** sobre intervenciones por delito **de robo y hurto**
 - **4 comparecencias** en comisaría **con detenidos**.
 - **7 intervenciones** en **colaboración** con otros Cuerpos de Seguridad.
 - **3 informes** por intervención en **intentos de suicidio**
 - **2 intervenciones** por **disparo de alarma**.
- ❖ **Tráfico y Seguridad Vial**
 - Se formularon **317 denuncias** por infracciones a la legislación de tráfico en la zona.
 - Se realizaron **16 acompañamientos a transportes especiales** por la zona centro.
 - **15 informes** sobre participación en **eventos deportivos y educativos** acompañando y protegiendo la marcha de los participantes en bicicleta.
 - **131 informes** sobre **vehículos abandonados**.
 - Servicios diarios de **regulación de tráfico** en salida y entrada de **colegios**, parking del hospital y control de **carga y descarga en plaza Mayor y zonas peatonales**.
 - **10 informes** sobre intervenciones en **eventos religiosos**, tales como procesiones y vía crucis.
- ❖ **Policía Administrativa**
 - **2 intervenciones** con **animales**
 - **32 informes** por infracciones de tipo administrativo detectadas en la zona.